



# PREFEITURA MUNICIPAL DE MONTE BELO

CNPJ 18.668.376/0001-34

LEI Nº 2.969, DE 15 DE DEZEMBRO DE 2020

“Autoriza alterações das Leis nº 2.947 de 21 de maio de 2020 e nº 2.832 de 27 de dezembro de 2017, onde dispõe sobre o anexo de metas e riscos fiscais na LDO para o exercício 2021 e PPA período 2018/2021 e dá outras providências”

A Câmara Municipal de Monte Belo, Estado de Minas Gerais, aprovou e eu, Prefeito sanciono e promulgo a seguinte lei:

Art. 1º - Os anexos que compõem as Leis Municipais números 2.832 de 27 de dezembro de 2017 e 2.947, de 21 de maio de 2020, que dispõe sobre o Plano Plurianual quadriênio 2018/2021 e as diretrizes orçamentárias – LDO 2021, ficam alterados de acordo com o conteúdo dos respectivos anexos desta lei, nos termos do art. 4º da Lei Complementar Federal número 101/2000.

§ 1º – Em decorrência das alterações de que trata o caput considera-se alterada a Lei Municipal os anexos da lei 2.947 de 21 de maio de 2020 havendo a respectiva compatibilização entre as peças orçamentárias, plano plurianual, lei de diretrizes orçamentárias e lei orçamentária anual, nos seguintes anexos:

- a – Demonstrativo 1 - Metas Anuais
- b – Demonstrativo 2 - Avaliação Do Cumprimento Das Metas Fiscais Do Exercício Anterior;
- c - Demonstrativo 3 - Metas Fiscais Atuais Comparadas Com As Fixadas Nos Três Exercícios Anteriores;
- d - Demonstrativo 4 - Evolução Do Patrimônio Líquido
- e - Demonstrativo 5 - Origem E Aplicação Dos Recursos Obtidos Com A Alienação De Ativos
- g – Demonstrativo 6 – Receitas, Despesas Previdenciárias E Projeção Atuarial Do RPPS
- h – Demonstrativo 8 - Margem De Expansão Das Despesas Obrigatórias De Caráter Continuado;
- i – Demonstrativo 9 - Riscos Fiscais E Providências;
- j – Demonstrativo das Metas e Prioridades da Administração Municipal

§ 2º - Em decorrência das alterações de que trata o caput considera-se alterada a Lei Municipal 2.832 de 27 de dezembro de 2017 havendo a respectiva compatibilização entre as peças orçamentárias plano plurianual, lei de diretrizes orçamentárias e lei orçamentária anual, nos seguintes anexos:

- a - Diretrizes e programas de Governo - Consolidado;
- b - Programas, Objetivos e Metas para o Quadriênio - Consolidado;




# PREFEITURA MUNICIPAL DE MONTE BELO

CNPJ 18.668.376/0001-34

Art. 2º - Esta lei entra em vigor na data de sua publicação para que surtam todos seus jurídicos e legais efeitos.

Monte Belo- MG, 15 de dezembro de 2020.

  
Valdevino de Souza  
Prefeito

  
Irani Fatima Figueiredo  
Chefe de Gabinete

PUBLICADO: 15/12/2020

  
PREFEITURA MUNICIPAL DE MONTE BELO - MG



MUNICÍPIO DE MONTE BELO  
PREFEITURA MUNICIPAL DE MONTE BELO  
Sistema de Informações Municipais

001/01  
Opção: 426

LEI DE DIRETRIZES ORÇAMENTÁRIAS - 2021  
CONSOLIDADO DO MUNICÍPIO  
DEMONSTRATIVO DAS METAS E PRIORIDADES DA ADMINISTRAÇÃO MUNICIPAL

ENTIDADE: PREFEITURA MUNICIPAL DE MONTE BELO

PROGRAMA: 0001 APOIO ADMINISTRATIVO

OBJETIVO: PROVER OS ORÇÁOS DA PRÓPRIA ADMINISTRAÇÃO PUBLICANDO MEIOS PARA A IMPLEMENTAÇÃO E GESTÃO DOS SEUS DIVERSOS PROGRAMAS FINALÍSTICOS, POR MEIO DE ACOES VOLTADAS A MANUTENÇÃO E APRIMORAMENTO DA ADMINISTRAÇÃO

| AÇÃO  | DESCRIÇÃO  | UNIDADE DE MEDIDA | META   | RESULTADO ESPERADO                      |
|-------|--|-------------------|--------|---|
| 0.005 | CONTRIBUICAO PARA FORMACAO DO PASEP                | %                 | 100,00 | PASEP                                   |
| 0.026 | TRANSFERENCIA- CONS. INTERM.BAIXA.MOIANA-CIMOG     | ATENDIMENTOS      | 12,00  | CONSORCIOS                              |
| 0.028 | PARCERIAS DA LEI 13.019/2014                       | %                 | 100,00 | PARCERIAS DA LEI 13019                  |
| 0.031 | PARCERIAS DA LEI 13019/2014- NATAL ILUMINADO ACIMB | ANO               | 100,00 | repasso para auxilio no natal iluminado |
| 0.032 | PARCERIAS LEI 13019/2014-FEIRA COMERCIAL E INDUSTR | ANO               | 100,00 | CONTRIBUICAO PARA FEIRA COMERCIAL       |
| 1.001 | AQUISICAO DE EQUIP E MAT PERMANENTES-P/GABINETE    | UNIDADE           | 4,00   | MATERIAL-ENTREGUE                       |
| 1.002 | AQUISICAO VEICULO E EQUIPAMENTO P/ SECRE ADMIN.    | UNIDADE           | 5,00   | ENTREGA DO MATERIAL                     |
| 1.010 | AQUISICAO DE EQUIP E MAT. PERM P/ SECRE MUN. EDUC. | UNIDADE           | 4,00   | ENTREGA DO MATERIAL                     |
| 1.015 | AQUISICAO EQUIPAMENTOS E MAT PERM.P/ SECRE SAUDE   | UNIDADE           | 16,00  | ENTREGA DO MATERIAL                     |
| 1.026 | CONSTRUCAO DA SEDE ADMINISTRATIVA DA PREFEITURA    | %                 | 100,00 | CONSTRUCAO FINALIZADA                   |
| 1.109 | AQUISICAO DE EQUIP. MAT. PERMANENTE P/ PROCURADORI | EQUIPAMENTO       | 100,00 | ACQUISICOES                             |
| 2.001 | MANUTENCAO DAS ATIVIDADES DO GABINETE              | MESES             | 12,00  | SERVICOS MANTIDOS                       |
| 2.004 | MANUT.DA SECRETARIA MUNICIPAL DE ADMINISTRACAO     | MESES             | 12,00  | SERVICOS MANTIDOS                       |
| 2.011 | MANUT.SEC.MUNIC.EDUCACAO.CULTURA.ESPORTE E LAZER   | MESES             | 12,00  | SECRETARIA MANTIDA                      |
| 2.012 | MANUTENCAO DO CONVENIO COM A JUSTICA ELEITORAL     | MESES             | 12,00  | MANUTENCAO REALIZADA                    |
| 2.032 | MANUTENCAO DA SECRETARIA MUNICIPAL DE EDUCACAO     | MESES             | 12,00  | SERVICOS MANTIDOS                       |
| 2.044 | MANUTENCAO DA SECRET. MUNICIPAL DE SAUDE           | MESES             | 12,00  | SERVICOS MANTIDOS                       |



MUNICÍPIO DE MONTE BELO  
PREFEITURA MUNICIPAL DE MONTE BELO  
Sistema de Informações Municipais

002/01  
Opção: 426

LEI DE DIRETRIZES ORÇAMENTÁRIAS - 2021  
CONSOLIDADO DO MUNICÍPIO  
DEMONSTRATIVO DAS METAS E PRIORIDADES DA ADMINISTRAÇÃO MUNICIPAL

| AÇÃO  | DESCRIÇÃO  | UNIDADE DE MEDIDA | META   | RESULTADO ESPERADO                  |
|-------|--|-------------------|--------|-------------------------------------|
| 2.085 | MANUTENCAO DA ATIVIDADES DA BIBLIOTECA MUNICIPAL | MESES             | 12,00  | ATIVIDADES MANTIDAS                 |
| 2.087 | MANUT. DO PROGRAMA MAIS MEDICOS PARA O BRASIL    | MESES             | 12,00  | PROGRAMA MANTIDO                    |
| 2.100 | MANUTENCAO DOS SERVIÇOS DE WI-FI DAS PRAÇAS      | MESES             | 12,00  | MANTER ATIVIDADES DE WI FI NA PRAÇA |
| 2.103 | MANUTENCAO DA PROCURADORIA GERAL                 |                   | 100,00 | MANUTENCAO PROCURADORIA             |
| 2.104 | HOMENAGENS, RECEPCOES E FESTIVIDADES             |                   | 100,00 | HOMENAGENS RECEPCOES FESTIVIDADES   |
| 2.112 | EDUCACAO E FORMACAO NO ENSINO                    | EDUCACAO          | 0,00   | TREINAMENTOS                        |
| 2.115 | MANUTENCAO DO CONSELHO MUNICIPAL DE SAUDE        |                   | 100,00 | MANUTENCAO CONSELHO                 |
| 2.125 | MANUTENCAO DA SECRETARIA DE SAUDE-REC.DA UNIAO   | ATENDIMENTOS      | 100,00 | MANTER                              |

PROGRAMA: 0002 POLICIAMENTO CIVIL

OBJETIVO: PROMOVER SEGURANCA ATRAVES DE CONVENIO COM O ESTADO POR MEIO DA POLICIA CIVIL

| AÇÃO  | DESCRIÇÃO                                     | UNIDADE DE MEDIDA | META  | RESULTADO ESPERADO |
|-------|---|-------------------|-------|--------------------|
| 2.007 | MANUT.DOS SERVICOS DE SEGURANCA-POLICIA CIVIL | MESES             | 12,00 | SERVICOS MANTIDOS  |

PROGRAMA: 0003 POLICIAMENTO MILITAR

OBJETIVO: PROMOVER SEGURANCA ATRAVES DE CONVENIO COM O ESTADO POR MEIO DA POLICIA MILITAR

| AÇÃO  | DESCRIÇÃO   | UNIDADE DE MEDIDA | META  | RESULTADO ESPERADO      |
|-------|---|-------------------|-------|-------------------------|
| 1.072 | AQUISICAO EQUIP.E MAT. PERMANENTE P/POLICIA MILITAR | UNIDADE           | 5,00  | EQUIPAMENTOS ADQUIRIDOS |
| 2.008 | MANUT.DOS SERVICOS DE SEGURANCA - POLICIA MILITAR   | MESES             | 12,00 | SERVICOS MANTIDOS       |



MUNICÍPIO DE MONTE BELO  
PREFEITURA MUNICIPAL DE MONTE BELO  
Sistema de Informações Municipais

003/01  
Opção: 426

LEI DE DIRETRIZES ORÇAMENTÁRIAS - 2021

CONSOLIDADO DO MUNICÍPIO

DEMONSTRATIVO DAS METAS E PRIORIDADES DA ADMINISTRAÇÃO MUNICIPAL

PROGRAMA: 0004 DIVULGAÇÃO OFICIAL

OBJETIVO: PROMOVER A TODOS ACESSO A INFORMACOES ADMINISTRATIVAS E EXECUTIVAS

| AÇÃO  | DESCRIÇÃO                                   | UNIDADE DE MEDIDA | META  | RESULTADO ESPERADO          |
|-------|---|-------------------|-------|-----------------------------|
| 2.005 | DIVULGAÇÕES DOS ATOS OFICIAIS - PUBLICAÇÕES | MESES             | 12,00 | DIVULGAÇÃO DE ATOS OFICIAIS |

PROGRAMA: 0008 CONTROLADORIA GERAL

OBJETIVO: MANTER AS ATIVIDADES DO SETOR

| AÇÃO  | DESCRIÇÃO                                       | UNIDADE DE MEDIDA | META   | RESULTADO ESPERADO        |
|-------|---|-------------------|--------|---------------------------|
| 1.063 | AQUISIÇÃO EQUIP. MAT. PERMANENTES P/CONTR.GERAL | EQUIPAMENTO       | 100,00 | AQUISIÇÃO DE EQUIPAMENTOS |
| 2.003 | MANUTENÇÃO DA CONTROLADORIA GERAL               |                   | 100,00 | MANUTENÇÃO                |

PROGRAMA: 0009 PRECATORIOS JUDICIAIS

OBJETIVO: MANTER OS SERVICOS DE PRECATORIOS JUDICIAIS DA ADMINISTRACAO PUBLICA

| AÇÃO  | DESCRIÇÃO                          | UNIDADE DE MEDIDA | META | RESULTADO ESPERADO   |
|-------|------------------------------------|-------------------|------|----------------------|
| 0.002 | PRECATORIOS E SENTENCAS JUDICIAIS. | ANO               | 1,00 | MANUTENCAO REALIZADA |

PROGRAMA: 0010 SERVICOS DA DIVIDA INTERNA

OBJETIVO: MANUTENCAO DOS SERVICOS DA DIVIDA INTERNA

| AÇÃO  | DESCRIÇÃO   | UNIDADE DE MEDIDA | META   | RESULTADO ESPERADO    |
|-------|---|-------------------|--------|-----------------------|
| 0.003 | PARCELAMENTO DE DIVIDA CONTRATUAL COM O IPSEMB    | MESES             | 12,00  | MANUTENCAO REALIZADA  |
| 0.004 | JUROS SOBRE PARCE DA DIVIDA CONTRATUAL COM IPSEMB | MESES             | 12,00  | PAGAMENTO DE JUROS    |
| 0.015 | PARCELAMENTO DA DIVIDA CONTRATUAL COM O BDMG      | MESES             | 100,00 | AMORTIZAR DIVIDA      |
| 0.016 | JUROS SOBRE PARC DA DIVIDA CONTRATUAL COM O BDMG  | MESES             | 100,00 | AMORTIZACAO DA DIVIDA |



MUNICÍPIO DE MONTE BELO  
PREFEITURA MUNICIPAL DE MONTE BELO  
Sistema de Informações Municipais

004/01  
Opção: 426

LEI DE DIRETRIZES ORÇAMENTÁRIAS - 2021

CONSOLIDADO DO MUNICÍPIO

DEMONSTRATIVO DAS METAS E PRIORIDADES DA ADMINISTRAÇÃO MUNICIPAL

| AÇÃO  | DESCRIÇÃO                       | UNIDADE DE MEDIDA | META   | RESULTADO ESPERADO    |
|-------|---------------------------------|-------------------|--------|-----------------------|
| 0.027 | PARCELAMENTO DA DIVIDA DO PASEP | PARCELA           | 100.00 | AMORTIZACAO DE DIVIDA |

PROGRAMA: 0011 ASSISTENCIA SOCIAL GERAL

OBJETIVO: MANTER OS SERVICOS DA SECRETARIA DE DESENVOLVIMENTO SOCIAL

| AÇÃO  | DESCRIÇÃO  | UNIDADE DE MEDIDA | META  | RESULTADO ESPERADO                                 |
|-------|--|-------------------|-------|--|
| 1.043 | AQUISICAO EQUIPAMENTOS E MAT PERMANENTES P/O CRASS | UNIDADE           | 3,00  | ENTREGA DE MATERIAL                                |
| 1.045 | AQUISICAO DE EQUIP E MAT PERMA P/O IGD BOLSA FAM   | UNIDADE           | 4,00  | ENTREGA DE MATERIAL                                |
| 1.046 | AQUISICAO DE EQUIP E MAT PERMANENTES P/O IGD SUAS  | UNIDADE           | 1,00  | MATERIAL ENTREGUE                                  |
| 1.079 | AQUISICAO DE EQUIP. E MAT. PERMANENTE PISO MINEIRO | UNIDADE           | 2,00  | AQUISICAO DE EQUI. E MAT. PERMANENTE               |
| 1.082 | AQUISICAO EQUIP. MAT. PERMANENTE COM O PAIF        | UNIDADE           | 2,00  | AQUISICOES   |
| 1.088 | AQUISICAO DE VEICULOS/EQUIP.AMENTOS ASSIST SOCIAL  | UNIDADE           | 5,00  | AQUISICAO DE VEICULOS E EQUIPAMENTOS PARA ASSISTEN |
| 1.089 | CONSTRUCAO SEDE CENTRO REF. ASSIST.SOCIAL - CRASS  | %                 | 1,00  | CONSTRUCAO DA SEDE DO CRASS                        |
| 1.107 | AQUISICAO DE VEICULO PARA ASSISTENCIA SOCIAL       | UNIDADE           | 0,00  | AQUISICAO  |
| 2.076 | MANUTENCAO DOS SERVICOS DE ASSIS SOCIAL EM GERAL   | MESES             | 12,00 | MANUTENCAO REALIZADA                               |

PROGRAMA: 0012 ASSISTENCIA COMUNITARIA

OBJETIVO: MANTER AS ATIVIDADES DA ASSISTENCIA COMUNITARIA

| AÇÃO  | DESCRIÇÃO   | UNIDADE DE MEDIDA | META  | RESULTADO ESPERADO                |
|-------|---|-------------------|-------|-----------------------------------|
| 0.020 | SUBVENCAO A ASSOC. DE PAIS E AMIGOS EXCEP M.BELO  | MESES             | 12,00 | ATENDIMENTO A CRIANCA EXCEPCIONAL |
| 2.077 | MANUT.DO CENTRO DE REF. DE ASSISTENCIA SOC - CRAS | MESES             | 12,00 | MANUTENCAO ATENDIDA               |
| 2.078 | MANUT. PROGRAMA DE SERV.CONVIVENCIA E FORTAL.VINC | MESES             | 12,00 | PROGRAMA SCFV MANTIDO             |
| 2.079 | MANUT. PROGRAMA DE ATENCAO INTEG.FAMILIA - PAIF   | MESES             | 12,00 | PROGRAMA PAIF MANTIDO             |
| 2.080 | MANUTENCAO DO PROGRAMA IGD BOLSA FAMILIA          | MESES             | 12,00 | PROGRAMA IGD MANTIDO              |



MUNICÍPIO DE MONTE BELO  
PREFEITURA MUNICIPAL DE MONTE BELO  
Sistema de Informações Municipais

005/01  
Opção: 426

LEI DE DIRETRIZES ORÇAMENTÁRIAS - 2021

CONSOLIDADO DO MUNICÍPIO

DEMONSTRATIVO DAS METAS E PRIORIDADES DA ADMINISTRAÇÃO MUNICIPAL

| AÇÃO  | DESCRIÇÃO  | UNIDADE DE MEDIDA | META  | RESULTADO ESPERADO            |
|-------|--|-------------------|-------|-------------------------------|
| 2.081 | MANUT. DO SISTEMA UNICO DE ASSIST.SOCIAL -IGD SUAS | MESES             | 12,00 | PROGRAMA IGD SUAS MANTIDO     |
| 2.082 | MANUTENCAO DO PISO MINEIRO DE ASSISTENCIA SOCIAL   | MESES             | 12,00 | PROGRAMA PISO MINEIRO MANTIDO |
| 2.084 | MANUTENCAO DOS BENEFICIOS EVENTUAIS                | MESES             | 12,00 | MANUTENCAO ATENDIDA           |

PROGRAMA: 0013 HABITACAO URBANA

OBJETIVO: MANTER OS SERVICOS DE HABITACAO URBANA PARA PESSOAS CARENTES DO MUNICÍPIO

| AÇÃO  | DESCRIÇÃO  | UNIDADE DE MEDIDA | META   | RESULTADO ESPERADO               |
|-------|--|-------------------|--------|----------------------------------|
| 1.058 | ACUIS TERRENOS P/ CONSTRUCAO UNIDADES-HABITACION   | UNIDADE           | 1,00   | TERRENOS ADQUIRIDOS              |
| 1.112 | INFRAESTRUTURA P/IMPLANT. UNIDADES HABITACIONAIS   |                   | 0,00   | INFRAESTRUTURA                   |
| 1.113 | PAVIMENTACAO ASFALTICA P/IMPLANT.UNIDADES HABITAC. |                   | 0,00   | PAVIMENTACAO                     |
| 1.117 | REESTRUT. AREA DO DESABAMENTO DO BAIRRO SANTA      | REFORMA           | 100,00 | REESTRUTURACAO BAIRRO SANTA RITA |
| 2.073 | MANUTENCAO DAS ATIVIDADES DE HABITACAO URBANA      | MESES             | 12,00  | MANUTENCAO REALIZADA             |

PROGRAMA: 0014 ATENCAO INTEGRAL A CRIANCA E AO ADOLESCENTE

OBJETIVO: MANTER OS SERVICOS AO FUNDO DA CRIANCA A DO ADOLESCENTE

| AÇÃO  | DESCRIÇÃO  | UNIDADE DE MEDIDA | META  | RESULTADO ESPERADO                                 |
|-------|--|-------------------|-------|--|
| 0.022 | DOACAO DE IMPOSTO DE RENDA - FUNDO DA CRIANCA      | PARCELA           | 1,00  | DOACAO DO IMPOSTO DE RENDA                         |
| 0.023 | PARCERIAS DA LEI 13019/2014 - ASSISTENCIA SOCIAL   | ATENDIMENTOS      | 0,00  | PARCERIAS COM ENTIDADES QUE SE ENQUADREM NA LEI130 |
| 0.024 | TRANSFERENCIA FINANCEIRA PARA APAE MONTE BELO - MG | ATENDIMENTOS      | 0,00  | TRANSFERENCIA DE SUBVENCAO                         |
| 1.044 | AQUISICAO DE EQUIP. E MAT. PERMAN. O CONS.TUTELAR  | UNIDADE           | 3,00  | EQUIPAMENTO ADQUIRIDO                              |
| 2.037 | MANUT. DO FUNDO DE ASSIST. SOCIAL DA CRIAN/ADOLECE | MESES             | 12,00 | MANUTENCAO REALIZADA                               |
| 2.075 | MANUTENCAO DAS ATIVIDADES DO CONSELHO TUTELAR      | MESES             | 12,00 | MANUTENCAO REALIZADA                               |



MUNICÍPIO DE MONTE BELO  
PREFEITURA MUNICIPAL DE MONTE BELO  
Sistema de Informações Municipais

006/01  
Opção: 426

LEI DE DIRETRIZES ORÇAMENTÁRIAS - 2021  
CONSOLIDADO DO MUNICÍPIO  
DEMONSTRATIVO DAS METAS E PRIORIDADES DA ADMINISTRAÇÃO MUNICIPAL

PROGRAMA: 0016 ATENDIMENTO DA ATENÇÃO BÁSICA DO MUNICÍPIO

OBJETIVO: PROPORCIONAR O ATENDIMENTO BÁSICO DE FORMA PREVENTIVA PARA O BEM ESTAR DA POPULAÇÃO

| AÇÃO  | DESCRIÇÃO   | UNIDADE DE MEDIDA | META   | RESULTADO ESPERADO                          |
|-------|---|-------------------|--------|---|
| 1.017 | AQUIS.EQUIP.MAT.PERM.P/UNIDADES BÁSICA DE SAÚDE     | UNIDADE           | 36,00  | EQUIPAMENTOS ADQUIRIDOS                     |
| 1.019 | AQUIS.EQUIP.MAT.PERM.P/PROG.SAÚDE DA FAMÍLIA - PSF  | UNIDADE           | 20,00  | EQUIPAMENTOS ADQUIRIDOS                     |
| 1.020 | AQUIS.EQUIP.MAT.PERMAN.P/PROG.SAÚDE FAMÍLIA R.PROP. | UNIDADE           | 3,00   | EQUIPAMENTOS ADQUIRIDOS                     |
| 1.021 | AQUIS.EQUIP.MAT.PERMAN.P/PROG.SAÚDE EM CASA         | UNIDADE           | 33,00  | EQUIPAMENTOS ADQUIRIDOS                     |
| 1.106 | AMPLIAÇÃO/REFORMA DAS UNIDADES BÁSICAS DE SAÚDE     | %                 | 24,00  | REFORMAS/AMPLIAÇÕES                         |
| 1.118 | AQUIS. EQUIPAM. E MAT. PERMANENTES ATENÇÃO BÁSICA   | AQUISICOES        | 100,00 | AQUISICOES PERMANENTES                      |
| 2.047 | MANUTENÇÃO DO PISO DE ATENÇÃO BÁSICA - PAB FIXO     | MESES             | 12,00  | MANUTENÇÃO REALIZADA                        |
| 2.048 | MANUTENÇÃO DO PROGRAMA SAÚDE DA FAMÍLIA - PSF       | MESES             | 12,00  | MANUTENÇÃO REALIZADA                        |
| 2.049 | MANUTENÇÃO DO PROGRAMA SAÚDE DA FAMÍLIA - REG. PRO  | MESES             | 12,00  | MANUTENÇÃO REALIZADA                        |
| 2.050 | MANUTENÇÃO DO PROGRAMA SAÚDE EM CASA                | MESES             | 12,00  | MANUTENÇÃO REALIZADA                        |
| 2.117 | MANUT. DO PROGRAMA MAIS MÉDICOS PARA O BRASIL       | ATENDIMENTOS      | 100,00 | AUXÍLIO FINANCEIRO                          |
| 2.118 | MANUTENÇÃO DA ATENÇÃO PRIMÁRIA RECURSO PRÓPRIO      | ATENDIMENTOS      | 100,00 | MANTER A ATENÇÃO BÁSICA O RECURSOS PRÓPRIOS |
| 2.119 | MANUTENÇÃO DA ATENÇÃO PRIMÁRIA - F.NACIONAL SAÚDE   | ATENDIMENTOS      | 100,00 | MANUTENÇÃO ATENÇÃO BÁSICA VINCULADO         |
| 2.129 | MANUT. UN.BÁSICAS DE SAÚDE INCREMENTO PAB - EMENDA  | ATENDIMENTOS      | 100,00 | MANTER UBS                                  |

PROGRAMA: 0017 ATENÇÃO À SAÚDE DA COMUNIDADE

OBJETIVO: PROMOVER O ATENDIMENTO MÉDICO PARA O BEM ESTAR DA POPULAÇÃO

| AÇÃO  | DESCRIÇÃO  | UNIDADE DE MEDIDA | META  | RESULTADO ESPERADO     |
|-------|--|-------------------|-------|------------------------|
| 0.007 | SUBVENÇÃO.PI ASSOC. DE ANIMAIS LEI 13019/2014      | MESES             | 12,00 | CONTRIBUIÇÃO REALIZADA |
| 0.010 | IRMANDADE SANTA CASA DE MISERICÓRDIA DE MONTE BELO | MESES             | 12,00 | SUBVENÇÃO REALIZADA    |





MUNICÍPIO DE MONTE BELO  
PREFEITURA MUNICIPAL DE MONTE BELO  
Sistema de Informações Municipais

007/01  
Opção: 426

LEI DE DIRETRIZES ORÇAMENTÁRIAS - 2021

CONSOLIDADO DO MUNICÍPIO

DEMONSTRATIVO DAS METAS E PRIORIDADES DA ADMINISTRAÇÃO MUNICIPAL

| AÇÃO  | DESCRIÇÃO  | UNIDADE DE MEDIDA | META   | RESULTADO ESPERADO                               |
|-------|--|-------------------|--------|--|
| 0.033 | ASSOCIAÇÃO ASSISTENCIAL PROTETORA DOS ANIMAIS      | ATENDIMENTOS      | 100,00 | fomentar a associacao                            |
| 1.022 | AQUIS. EQUIP E MAT.PERMANENTE-VIGILANCIA EM SAUDE  | UNIDADE           | 30,00  | EQUIPAMENTO ADQUIRIDO                            |
| 1.023 | AQUIS.DE EQUIP.E MAT.PERM.PVIG EPIDEMIOLOG. EPCDOE | UNIDADE           | 12,00  | EQUIPAMENTO ADQUIRIDO                            |
| 1.024 | AQUIS. DE EQUIP. E MAT.PERM. P/ VIG SANITARIA - RP | UNIDADE           | 0,00   | EQUIPAMENTO ADQUIRIDO                            |
| 1.025 | AQUISICAO DE EQUIP E MAT PERMA P/ VIGILANCIA SANIT | UNIDADE           | 4,00   | MATERIAL ENTREGUE                                |
| 1.049 | AQUISICAO DE VEICULO PARA TRAMP. PACIENTES SAUDE   | UNIDADE           | 1,00   | VEICULO ENTREGUE                                 |
| 2.046 | MANUTENCAO DA ASSISTENCIA MEDICA                   | MESES             | 12,00  | MANUTENCAO REALIZADA                             |
| 2.056 | MANUTENCAO-DA VIGILANCIA SANITARIA                 | MESES             | 12,00  | MANUTENCAO REALIZADA                             |
| 2.057 | MANUTENCAO DA VIGILANCIA EM SAUDE                  | MESES             | 12,00  | MANUTENCAO REALIZADA                             |
| 2.059 | MANUT.CAMPANHA DE VACINACAO DA ATENCAO BASICA      | MESES             | 12,00  | MANUTENCAO REALIZADA                             |
| 2.092 | MANUTENCAO DA REDE DE URGENCIA E EMERGENCIA - SAMU | MESES             | 12,00  | ATENDIMENTO DE URGENCIA E EMERGENCIA             |
| 2.098 | MANUTENCAO DOS GABINETES ODONTOLÓGICOS/MUNICIPAIS  | MESES             | 12,00  | MANUTENCAO GABINETE ODONTOLICO                   |
| 2.116 | TRATAMENTOS FORA DO DOMICILIO - TFD                | ATENDIMENTOS      | 100,00 | AUXILIO EM VIAGENS FORA DO DOMICILIO DO PACIENTE |
| 2.120 | MANUT. DAS ACOES MEDIA/ALTA COMPLEXIDADE REC.PROPR | ATENDIMENTOS      | 100,00 | MANTER   |
| 2.121 | MANUT.ACOES MEDIA/ALTA COMPLEXIDADE F.N.SAUDE      | ATENDIMENTOS      | 100,00 | MANTER   |
| 2.124 | MANUTENCAO DA VIGILANCIA SANITARIA REC.DA UNIAO    | ATENDIMENTOS      | 100,00 | MANTER   |
| 2.126 | MANUT. VIGILANCIA EM SAUDE RECURSO DA UNIAO        | ATENDIMENTOS      | 100,00 | MANTER   |
| 2.127 | MANUTENCAO DAS ACOES DE ALIMENTACAO E NUTRICAO     | ATENDIMENTOS      | 100,00 | ATENDIMENTOS                                     |
| 2.130 | MANUT VIGILANCIA EPIDEMIOLOGICA (FUNDO ESTADUAL)   | ATENDIMENTOS      | 100,00 | MANTER VIGILANCIA                                |
| 2.131 | MANUT.ACOES MEDIA/ALTA COMPLEXIDADE-F.E.SAUDE      | %                 | 100,00 | MANUTENCAO                                       |



MUNICÍPIO DE MONTE BELO  
PREFEITURA MUNICIPAL DE MONTE BELO  
Sistema de Informações Municipais

008/01  
Opção: 426

LEI DE DIRETRIZES ORÇAMENTÁRIAS - 2021  
CONSOLIDADO DO MUNICÍPIO  
DEMONSTRATIVO DAS METAS E PRIORIDADES DA ADMINISTRAÇÃO MUNICIPAL

PROGRAMA: 0018 CONSORCIOS DE SAUDE

OBJETIVO: PROMOVER MELHORES CONDIÇÕES DE VIDA AOS MUNICIPIOS ATRAVES DE CONSORCIO DE SAUDE

| AÇÃO  | DESCRIÇÃO   | UNIDADE DE MEDIDA | META  | RESULTADO ESPERADO      |
|-------|---|-------------------|-------|-------------------------|
| 0.008 | TRANSFERENCIA CONS. INT. SAUDE LAGOS SUL DE MINAS | MESES             | 12,00 | TRANSFERENCIA REALIZADA |

PROGRAMA: 0019 ASSISTENCIA FARMACEUTICA BASICA

OBJETIVO: PROMOVER A ASSISTENCIA FARMACEUTICA BASICA DE QUALIDADE AOS MUNICIPIOS

| AÇÃO  | DESCRIÇÃO  | UNIDADE DE MEDIDA | META   | RESULTADO ESPERADO   |
|-------|--|-------------------|--------|----------------------|
| 1.016 | AQUISICAO DE EQUIP E MATER PERMAN P FARM BASICA      | UNIDADE           | 9,00   | MATERIAL ENTREGUE    |
| 1.073 | CONSTRUCAO, AMPLIA OU REFOR DA FARM BASICA MUNICIPAL | %                 | 30,00  | CONSTRUCAO REALIZADA |
| 2.054 | MANUTENCAO DA FARMACIA BASICA                        | MESES             | 12,00  | MANUTENCAO REALIZADA |
| 2.122 | MANUTENCAO DA FARMACIA BASICA RECURSO DO ESTADO      | ATENDIMENTOS      | 100,00 | ATENDIMENTOS         |
| 2.123 | MANUTENCAO DA FARMACIA BASICA RECURSO DA UNIAO       | ATENDIMENTOS      | 100,00 | ATENDIMENTOS         |

PROGRAMA: 0020 ATENDIMENTO AO ENSINO FUNDAMENTAL

OBJETIVO: PERMITIR O INGRESSO E PERMANENCIA DOS ALUNOS NA ESCOLA ASSEGURANDO O ENSINO DE QUALIDADE

| AÇÃO  | DESCRIÇÃO  | UNIDADE DE MEDIDA | META   | RESULTADO ESPERADO                                |
|-------|--|-------------------|--------|---|
| 1.011 | AQUISICAO DE EQUIP E MAT PERM P ENSINO FUNDAMENTAL | UNIDADE           | 25,00  | MATERIAL ENTREGUE                                 |
| 1.013 | AQUISICAO DE EQUIP E MAT PERM P ENSI FUND - FUNDEB | UNIDADE           | 2,00   | MATERIAL ENTREGUE                                 |
| 1.095 | CONST. AMPL. E/OU REFORMA PREDIOS ESCOLARES FUND   | %                 | 100,00 | CONSTRUCOES                                       |
| 1.097 | CONSTRUCAO DO CENTRO DE EDUCACAO INTEGRADA         | %                 | 30,00  | CONSTRUCAO CENTRO EDUCACAO INTEGRADA              |
| 1.115 | AQUISICAO DE ONIBUS PARA TRANSPORTE ESCOLAR        | AQUISICAO         | 0,00   | AQUISICAO DE ONIBUS RURAL PARA TRANSPORTE ESCOLAR |
| 2.029 | MANUT. ATIVIDADES DO ENSINO FUNDAMENTAL - FUNDEB   | MESES             | 12,00  | MANUTENCAO REALIZADA                              |



MUNICÍPIO DE MONTE BELO  
PREFEITURA MUNICIPAL DE MONTE BELO  
Sistema de Informações Municipais

009/01  
Opção: 426

LEI DE DIRETRIZES ORÇAMENTÁRIAS - 2021

CONSOLIDADO DO MUNICÍPIO

DEMONSTRATIVO DAS METAS E PRIORIDADES DA ADMINISTRAÇÃO MUNICIPAL

| AÇÃO  | DESCRIÇÃO   | UNIDADE DE MEDIDA | META   | RESULTADO ESPERADO   |
|-------|---|-------------------|--------|----------------------|
| 2.033 | MANUT. DAS ATIVIDADES ENSINO FUNDAMENTAL- PROPRIO | MESES             | 12,00  | MANUTENCAO REALIZADA |
| 2.109 | MANUTENCAO PROGRAMA DINHEIRO DIRETO NA ESCOLA     |                   | 100,00 | MANUT                |

PROGRAMA: 0021 ATENDIMENTO AO ENSINO INFANTIL

OBJETIVO: PERMITIR O INGRESSO E PERMANENCIA DOS ALUNOS NA ESCOLA ASSEGUANDO O ENSINO DE QUALIDADE

| AÇÃO  | DESCRIÇÃO  | UNIDADE DE MEDIDA | META   | RESULTADO ESPERADO                       |
|-------|--|-------------------|--------|--|
| 1.012 | AQUIS. EQUIP. MATERIAL PERMANEN.PI/ENSINO INFANTIL     | UNIDADE           | 10,00  | EQUIPAMENTO ADQUIRIDO                    |
| 1.014 | AQUIS. EQUIP. MATERIAL PERMAN. PI/ENS. INFANTIL FUNDEB | UNIDADE           | 20,00  | EQUIPAMENTO ADQUIRIDO                    |
| 1.029 | CONST. AMPL. E/OU REFORMA PREDIOS ESCOLARES INFAN      | %                 | 100,00 | CONTRUCAO REALIZADA                      |
| 1.098 | AQUIS.VEICULO ADAPTADO PI/ENSINO INFANTIL              | UNIDADE           | 0,00   | AQUISICAO VEICULO                        |
| 1.108 | CONSTR.AMPL.OU REFORMA DOS PREDIOS DA EDUC.INFANTI     | REFORMA           | 100,00 | REFORMA DOS PREDIOS DA EDUCACAO INFANTIL |
| 2.031 | MANUT.DAS ATIVIDADES DO ENSINO INFANTIL - FUNDEB       | MESES             | 12,00  | MANUTENCAO ATENDIDA                      |
| 2.035 | MANUTENCAO DAS ATIVIDADES DO ENSINO INFANTIL           | MESES             | 12,00  | MANUTENCAO ATENDIDA                      |
| 2.101 | AQUISICAO DE BRINQUEDOS DIDATICOS                      | AQUISICOES        | 0,00   | AQUISICAO BRINQUEDOS DIDATICOS           |
| 2.108 | MANUTENCAO DO PROGRAMA DINHEIRO DIRETO ESCOLA          |                   | 100,00 | MANUT.                                   |
| 2.110 | AQUISICAO DE BRINQUEDOS DIDATICOS.                     | AQUISICAO         | 0,00   | AQUISICAO                                |
| 2.111 | AQUISICAO DE UNIFORMES ESCOLARES                       | AQUISICAO         | 0,00   | AQUISICAO                                |

PROGRAMA: 0022 TRANSPORTE ESCOLAR

OBJETIVO: PROPORCIONAR CONDICAOES DE TRANSPORTE ESCOLAR PARAOS ALUNOS DA REDE PUBLICA DE ENSINO DO MUNICÍPIO

| AÇÃO  | DESCRIÇÃO                                | UNIDADE DE MEDIDA | META  | RESULTADO ESPERADO   |
|-------|--|-------------------|-------|----------------------|
| 2.017 | MANUTENCAO DO TRANSPORTE ESCOLAR - QUESE | MESES             | 12,00 | MANUTENCAO REALIZADA |
| 2.018 | MANUTENCAO DO TRANSPORTE ESCOLAR - PNATE | MESES             | 12,00 | MANUTENCAO REALIZADA |



LEI DE DIRETRIZES ORÇAMENTÁRIAS - 2021

CONSOLIDADO DO MUNICÍPIO

DEMONSTRATIVO DAS METAS E PRIORIDADES DA ADMINISTRAÇÃO MUNICIPAL

| AÇÃO  | DESCRIÇÃO                                 | UNIDADE DE MEDIDA | META   | RESULTADO ESPERADO               |
|-------|---|-------------------|--------|----------------------------------|
| 2.019 | MANUTENCAO DO TRANSPORTE ESCOLAR - SEE    | MESES             | 12,00  | MANUTENCAO ATENDIDA              |
| 2.030 | MANUTENCAO DO TRANSPORTE ESCOLAR - FUNDEB | MESES             | 12,00  | MANUTENCAO REALIZADA             |
| 2.034 | MANUTENCAO DO TRANSPORTE ESCOLAR          | MESES             | 12,00  | MANUTENCAO REALIZADA             |
| 2.102 | MANUTENCAO DO TRANSPORTE ESCOLAR FNDE     | KILOMETROS        | 100,00 | MANUTENCAO DO TRANSPORTE ESCOLAR |

PROGRAMA: 0023 PROGRAMA DE ALIMENTACAO ESCOLAR

OBJETIVO: PROPORCIONAR MERENDA ESCOLAR DE QUALIDADE PARA OS ALUNOS DA REDE PUBLICA DE ENSINO DO MUNICÍPIO

| AÇÃO  | DESCRIÇÃO  | UNIDADE DE MEDIDA | META   | RESULTADO ESPERADO      |
|-------|--|-------------------|--------|-------------------------|
| 1.005 | AQUIS. EQPTOS MAT. PERM.MERENDA ESC.ENS.FUN REC.PR | UNIDADE           | 1,00   | MANUTENCAO ATENDIDA     |
| 1.007 | AQUIS.EQPTOS MAT.PERMAN.MERENDA ESC.ENS.INF.R.PR   | UNIDADE           | 1,00   | EQUIPAMENTOS ADQUIRIDOS |
| 2.013 | MANUT. ALIMENTACAO ESCOLAR - FUNDAMENTAL - PROPRIO | MESES             | 12,00  | MANUTENCAO REALIZADA    |
| 2.014 | MANUTENCAO DA ALIMENTACAO ESCOLAR - PNAEF          | MESES             | 12,00  | MANUTENCAO REALIZADA    |
| 2.020 | MANUT. ALIMENTACAO ESCOLAR - INFANTIL REC. PROPRIO | MESES             | 12,00  | MANUTENCAO REALIZADA    |
| 2.021 | MANUTENCAO DA ALIMENTACAO ESCOLAR - PNAEP          | MESES             | 12,00  | MANUTENCAO ATENDIDA     |
| 2.022 | MANUTENCAO DA ALIMENTACAO ESCOLAR - PNAC           | MESES             | 12,00  | MANUTENCAO ATENDIDA     |
| 2.114 | MANUTENCAO DO SETOR DE MERENDA ESCOLAR             |                   | 100,00 | MANUTENCAO SETOR        |

PROGRAMA: 0024 ATENDIMENTO A EDUCACAO ESPECIAL

OBJETIVO: PROPICIAR AJUDA PARA MANUTENCAO DO ENSINO AOS PORTADORES DE DOENÇA

| AÇÃO  | DESCRIÇÃO   | UNIDADE DE MEDIDA | META  | RESULTADO ESPERADO   |
|-------|---|-------------------|-------|----------------------|
| 0.011 | CONTRIBUICAO ASSIST. CRIANCA EXCEPC. LEI 13019/14 | MESES             | 12,00 | SUBVENCAO REALIZADA  |
| 2.026 | MANUTENCAO DA ALIMENTACAO ESCOLAR - PNAE          | MESES             | 12,00 | MANUTENCAO REALIZADA |



LEI DE DIRETRIZES ORÇAMENTÁRIAS - 2021

CONSOLIDADO DO MUNICÍPIO

DEMONSTRATIVO DAS METAS E PRIORIDADES DA ADMINISTRAÇÃO MUNICIPAL

PROGRAMA: 0025 PROMOÇÃO, PRODUÇÃO E DIFUSÃO CULTURAL

OBJETIVO: MANTER AS ATIVIDADES DE DIFUSÃO CULTURAL E LAZER AOS MUNICÍPIOS

| AÇÃO  | DESCRIÇÃO  | UNIDADE DE MEDIDA | META   | RESULTADO ESPERADO          |
|-------|--|-------------------|--------|-----------------------------|
| 0.025 | PARC.LEI 13.019 / 2014-GRUPO FOLCLORICO N.S.FATIMA | ATENDIMENTOS      | 100,00 | PARCERIAS DA LEI 13019-2014 |
| 0.037 | PARC.LEI 13019/14 FUND.EDUCAT. E CULTURAL DE M.BEL | %                 | 100,00 | PARCERIAS                   |
| 1.008 | AQUIS DE EQUIP. E MAT PERMANENTES DIFUSAO CULTURAL | UNIDADE           | 100,00 | EQUIPAMENTO ADQUIRIDO       |
| 1.074 | AQUIS. DE EQUIP. E MATERIAIS PERMANENTES FUMPAC    | UNIDADE           | 1,00   | EQUIPAMENTO ADQUIRIDO       |
| 2.036 | MANUTENCAO DAS ATIVIDADES DE DIFUSAO CULTURAL      | MESES             | 12,00  | MANUTENCAO REALIZADA        |

PROGRAMA: 0026 DESPORTO AMADOR

OBJETIVO: PROMOVER ACOES DE INCENTIVO AO ESPORTE NO AMBITO MUNICIPAL

| AÇÃO  | DESCRIÇÃO                                    | UNIDADE DE MEDIDA | META  | RESULTADO ESPERADO   |
|-------|--|-------------------|-------|----------------------|
| 2.038 | MANUTENCAO DAS ATIVIDADES DO ESPORTE E LAZER | MESES             | 12,00 | MANUTENCAO REALIZADA |

PROGRAMA: 0027 QUADRAS-CAMPOS-PARQUES RECREATIVOS E DESPORTIVOS.

OBJETIVO: PROMOVER ACOES DE LAZER EM PARQUES RECREATIVOS E DESPORTIVOS

| AÇÃO  | DESCRIÇÃO  | UNIDADE DE MEDIDA | META   | RESULTADO ESPERADO                           |
|-------|--|-------------------|--------|--|
| 1.009 | AQUIS. DE EQUIP.E MAT. PERM. P PARQUES DESPORTIVOS | UNIDADE           | 3,00   | EQUIPAMENTOS ADQUIRIOS                       |
| 1.091 | CONSTRUCAO DE POLIESPORTIVO PARA O MUNICÍPIO       | %                 | 30,00  | CONSTRUCAO DO POLIESPORTIVO PARA O MUNICÍPIO |
| 1.096 | CONSTRUCAO DE PISTA PARA CICLISMO / CAMINHADA      | %                 |        | PISTA DE CAMINHADA-CICLISMO                  |
| 1.099 | CONSTR. AREAS LAZER-CAMPO SOCIETY-CENTRO CONVIVENC | %                 | 100,00 | IMPLANTACAO ESPACOS DE LAZER                 |
| 2.028 | MANUTENCAO DE PARQUES DESPORTIVOS                  | MESES             | 12,00  | PARQUES MANTIDOS                             |
| 2.039 | MANUTENCAO DAS ATIVIDADES DO LAZER                 | MESES             | 12,00  | ATIVIDADES MANTIDAS                          |



LEI DE DIRETRIZES ORÇAMENTÁRIAS - 2021  
CONSOLIDADO DO MUNICÍPIO  
DEMONSTRATIVO DAS METAS E PRIORIDADES DA ADMINISTRAÇÃO MUNICIPAL

PROGRAMA: 0028 PLANEJAMENTO URBANOVIAS URBANAS

OBJETIVO: MANUTENCAO E AMPLIACAO DA INFRA ESTRUTURA URBANA

| AÇÃO  | DESCRIÇÃO  | UNIDADE DE MEDIDA | META     | RESULTADO ESPERADO          |
|-------|--|-------------------|----------|-----------------------------|
| 1.030 | TAPA BURACOS ASFALTICOS EM VIAS URBANAS DO MUNICIP   | TONELADAS         | 50,00    | PLANEJAMENTO CONCLUIDO      |
| 1.032 | CONSTR/ AMPL E/OU MELHORIAS DE MEIOS FIOS/SARJETAS   | METROS            | 250,00   | MEIOS FIOS CONSTRUINDOS     |
| 1.033 | AMPLIACAO OU REFORMA PREDIO PATIO MUNICIPAL          | REPAROS           | 20,00    | PREDIO CONSTRUINDO/AMPLIADO |
| 1.036 | AQUIS. DE EQUIP. E MAT. PERM. P/ SECRETARIA DE OBRAS | UNIDADE           | 5,00     | EQUIPAMENTOS ADQUIRIDOS     |
| 1.054 | PAVIMENTACAO/RECAPEA. ASFALTICO DVS RUAS MUNICIPAIS  | METRO QUADRADO    | 5.250,00 | PAVIMENTACAO CONCLUIDA      |
| 1.063 | AQUIS. VEICULO E/OU MAQUINARIO P/ SEC. MUN. OBRAS    | UNIDADE           | 1,00     | AQUISICAO                   |
| 1.100 | CONSTR/REFORMA ASFALTICA NO DISTRITO DE JUREIA       | METRO QUADRADO    | 0,00     | PAVIMENTACAO                |
| 1.101 | CONSTR/REFORMA ASFALTICO NO DISTRITO SANTA CRUZ      | METRO QUADRADO    | 0,00     | PAVIMENTACAO                |
| 1.120 | RECONSTRUCAO DE AREA DO DESABAMENTO B.SANTA RITA     | CONSTRUCAO/REFOR  | 100,00   | RECONSTRUCAO                |
| 2.061 | MANUT. DA SEC. MUN DE OBRAS E SERVICOS PUBLICOS      | MESES             | 12,00    | PLANEJAMENTO URBANO         |
| 2.066 | MANUTENCAO DAS VIAS URBANAS                          | MESES             | 12,00    | VIAS MANTIDAS               |
| 2.067 | MANUT. DAS ATIVIDADES DE SINALIZACAO DE TRANSITO     | MESES             | 12,00    | ATIVIDADES MANTIDAS         |

PROGRAMA: 0029 REVITALIZACAO DE LOGRADOUROS PUBLICOS

OBJETIVO: MANTER PARQUES E JARDINS

| AÇÃO  | DESCRIÇÃO                                      | UNIDADE DE MEDIDA | META   | RESULTADO ESPERADO   |
|-------|--|-------------------|--------|----------------------|
| 1.031 | CONST. AMPLIA E/OU REFORMA EM PRACAS E JARDINS | METRO QUADRADO    | 100,00 | CONSTRUCAO REALIZADA |
| 1.053 | REFORMA E/OU AMPLIACAO DA ESTACAO FERROVIARIA  | %                 | 0,00   | REFORMA REALIZADA    |
| 2.064 | MANUTENCAO DE PRACAS E JARDINS                 | MESES             | 12,00  | MANUTENCAO REALIZADA |



MUNICÍPIO DE MONTE BELO  
PREFEITURA MUNICIPAL DE MONTE BELO  
Sistema de Informações Municipais

013/01  
Opção: 426

LEI DE DIRETRIZES ORÇAMENTÁRIAS - 2021

CONSOLIDADO DO MUNICÍPIO

DEMONSTRATIVO DAS METAS E PRIORIDADES DA ADMINISTRAÇÃO MUNICIPAL

PROGRAMA: 0030 ILUMINACAO PUBLICA

OBJETIVO: MANUTENCAO DOS SERVICOS DE ILUMINACAO PUBLICA

| AÇÃO  | DESCRIÇÃO  | UNIDADE DE MEDIDA | META   | RESULTADO ESPERADO         |
|-------|--|-------------------|--------|----------------------------|
| 1.034 | EXTENSAO DE REDE ELETRICA EM VIAS PUBLIC.MUNICIPIO | METROS            | 600,00 | REDE ELETRICA AMPLIADA     |
| 2.065 | MANUTENCAO DA ILUMINACAO PUBLICA                   | MESES             | 12,00  | ILUMINACAO PUBLICA MANTIDA |

PROGRAMA: 0031 LIMPEZA PUBLICA

OBJETIVO: MANJTENCAO DOS SERVICOS DE LIMPEZA PUBLICA E DA INFRAESTRUTURA URBANA

| AÇÃO  | DESCRIÇÃO  | UNIDADE DE MEDIDA | META  | RESULTADO ESPERADO                                 |
|-------|--|-------------------|-------|--|
| 1.084 | CONSTRUCAO GALPAO RECICL/POSTO TROCA LIXO POR ALIM | %                 | 1,00  | CONSTRUCAO GALPAO RECICLAGEM E POSTO DE TROCA DELI |
| 1.085 | AQUISICAO DE EQUIPAMENTO PARA GALPAO DE RECICLAGEM | UNIDADE           | 0,00  | AQUISICAO DE EQUIPAMENTOS PARA GALPAO DE RECICLA-G |
| 2.062 | MANUTENCAO DOS SERVICOS DE LIMPEZA PUBLICA         | MESES             | 12,00 | SERVICOS MANTIDOS                                  |

PROGRAMA: 0032 SERVICOS FUNERARIOS

OBJETIVO: MANUTENCAO DOS SERVICOS FUNERARIOS

| AÇÃO  | DESCRIÇÃO   | UNIDADE DE MEDIDA | META   | RESULTADO ESPERADO   |
|-------|---|-------------------|--------|----------------------|
| 1.075 | AQUISICAO DE EQUIP E MATE PERMA P/O VELORIO MUNIC | UNIDADE           | 4,00   | MATERIAL ENTREGUE    |
| 1.119 | AMPLIACAO OU REFORMA DE VELORIOS E CEMITERIOS     |                   | 100,00 | ampliar ou reformar  |
| 2.063 | MANUTENCAO DOS SERV FUNER. VELORIOS E CEMITERIOS  | MESES             | 12,00  | MANUTENCAO REALIZADA |



MUNICÍPIO DE MONTE BELO  
PREFEITURA MUNICIPAL DE MONTE BELO  
Sistema de Informações Municipais

014/01  
Opção: 426

LEI DE DIRETRIZES ORÇAMENTÁRIAS - 2021

CONSOLIDADO DO MUNICÍPIO

DEMONSTRATIVO DAS METAS E PRIORIDADES DA ADMINISTRAÇÃO MUNICIPAL

PROGRAMA: 0033 SERVIÇOS DE AGUA E ESGOTO

OBJETIVO: MANUTENCAO DA INFRAESTRUTURA URBANA

| AÇÃO  | DESCRIÇÃO   | UNIDADE DE MEDIDA | META   | RESULTADO ESPERADO                        |
|-------|---|-------------------|--------|---|
| 1.037 | CONSTRUCAO DA REDE PLUVIAL DO DISTRITO SANTA CRUZ | METROS            | 0,00   | SISTEMA DE AGUA E ESGOTO CONST E AMPLIADA |
| 1.080 | CONSTR. E/O AMPL. DE REDE DE ESGOTO DIST. JUREIA  | METROS            | 0,00   | ESTACAO REDE ESGOTO CONSTRUIDO            |
| 1.102 | CONSTRUCAO DE POCOS ARTESIANOS NO MUNICIPIO       | UNIDADE           | 100,00 | POCOS ARTESIANOS                          |
| 1.103 | CONSTRUCAO DE ESTACAO DE TRATAMENTO DE ESGOTO     | %                 | 34,00  | TRATAMENTO DE ESGOTO                      |
| 1.104 | CONSTRUCAO DE FOSSAS SEPTICAS NO MUNICIPIO        | UNIDADE           | 100,00 | FOSSAS SEPTICAS                           |
| 1.110 | CONSTRUCAO/AMPLIACAO REDES PLUVIAIS MUNICIPAIS    | CONSTRUCAO/REFOR  | 100,00 | CONSTRUCAO                                |
|       |   | MA                |        |   |
| 1.111 | CONSTRUCAO/AMPLIACAO DA REDE DE AGUA E ESGOTO     | CONSTRUCAO/REFOR  | 100,00 | CONST.                                    |
|       |   | MA                |        |   |
| 2.041 | MANUT.ABASTECIMENTO DE AGUA DISTRITO DE JUREIA    | MESES             | 12,00  | MANUTENCAO REALIZADA                      |
| 2.042 | MANUT.ABASTEC.DE AGUA - DISTRITO DE STA CRUZ APDA | MESES             | 12,00  | MANUTENCAO REALIZADA                      |
| 2.043 | MANUT DOS SISTEMAS DE AGUA E ESGOTO NO MUNICIPIO  | MESES             | 12,00  | MANUTENCAO REALIZADA                      |
| 2.106 | CONSTRUCAO/AMPLIACAO-REDES PLUVIAIS MUNICIPAIS    |                   | 100,00 | redes pluviais                            |

PROGRAMA: 0034 ESTRADAS VICINAIS

OBJETIVO: MANUTENCAO DAS ESTRADAS VICINAIS

| AÇÃO  | DESCRIÇÃO   | UNIDADE DE MEDIDA | META   | RESULTADO ESPERADO                                |
|-------|---|-------------------|--------|---|
| 1.038 | CONST E/OU REFORMA DE PONTES E MATA BURROS NO MUNIC | CONSTRUCAO/REFOR  | 1,00   | PONTES E MATA BURROS CONSTRUIDOS                  |
|       |   | MA                |        |   |
| 1.086 | PAVIMENTACAO ASFALTICA DVS ESTRADAS VICINAIS MUNIC  | METRO QUADRADO    | 100,00 | PAVIMENTACAO ASFALTICA EM DIVERSAS ESTRADAS VICIN |





LEI DE DIRETRIZES ORÇAMENTÁRIAS - 2021

CONSOLIDADO DO MUNICÍPIO

DEMONSTRATIVO DAS METAS E PRIORIDADES DA ADMINISTRAÇÃO MUNICIPAL

| AÇÃO  | DESCRIÇÃO                                       | UNIDADE DE MEDIDA | META   | RESULTADO ESPERADO                                 |
|-------|---|-------------------|--------|--|
| 1.067 | AQUIS.MAQUINARIOS E EQUIPAMENT VICINAIS         | UNIDADE           | 3,00   | AQUISICAO DE MAQUINARIOS E EQUIPAMENTOS PARA ESTRA |
| 2.069 | MANUTENCAO E CONSERVACAO DE ESTRADAS VICINAIS   | MESES             | 12,00  | MANUTENCAO ATENDIDA                                |
| 2.070 | MANUT E CONSERV.ESTRADAS VICINAIS - CIDE        | MESES             | 12,00  | MANUTENCAO REALIZADA                               |
| 2.105 | MANUTENCAO DO SETOR DE ENGENHARIA MUNICIPAL     |                   | 100,00 | MANUT.   |
| 2.107 | MANUTENCAO DE PONTES E MATA BURROS MUNICIPAIS   |                   | 100,00 | MANUT.   |
| 2.128 | MANUTENCAO E CONSERVACAO ESTRADAS VICINAIS CFEM |                   | 100,00 | MANUTENCAO   |

PROGRAMA: 0035 AGRICULTURA E MEIO-AMBIENTE

OBJETIVO: PROPORCIONAR MAIOR DESENVOLVIMENTO DO MEIO RURAL E CRIAÇÃO DE VIVEIROS E HORTAS COMUNITARIAS

| AÇÃO  | DESCRIÇÃO  | UNIDADE DE MEDIDA | META  | RESULTADO ESPERADO    |
|-------|--|-------------------|-------|-----------------------|
| 1.040 | AQUIS.DE EQUIP.MAT.PERMAN.SEC. AGRIC.E M.AMBIENTE  | UNIDADE           | 3,00  | EQUIPAMENTO ADQUIRIDO |
| 2.071 | MANUT.SECRET. MUNIC. DE AGRICULTURA E MEIO-AMBIENT | MESES             | 12,00 | MANUTENCAO REALIZADA  |

PROGRAMA: 0036 ASSISTENCIA TECNICA, PROMOCAO E EXTENSÃO RURAL

OBJETIVO: APOIO A EXTENSÃO RURAL, PECUARIA LEITEIRA E COMERCIAL

| AÇÃO  | DESCRIÇÃO                           | UNIDADE DE MEDIDA | META  | RESULTADO ESPERADO   |
|-------|-------------------------------------|-------------------|-------|----------------------|
| 0.013 | CONTRIBUICAO A EMATER - MG          | MESES             | 12,00 | MANUTENCAO ATENDIDA  |
| 2.072 | MANUTENCAO DAS ATIVIDADES AGRICOLAS | MESES             | 12,00 | MANUTENCAO REALIZADA |



MUNICÍPIO DE MONTE BELO  
PREFEITURA MUNICIPAL DE MONTE BELO  
Sistema de Informações Municipais

016/01  
Opção: 426

LEI DE DIRETRIZES ORÇAMENTÁRIAS - 2021

CONSOLIDADO DO MUNICÍPIO

DEMONSTRATIVO DAS METAS E PRIORIDADES DA ADMINISTRAÇÃO MUNICIPAL

PROGRAMA: 0037 APOIO AO DESENVOLVIMENTO COMERCIAL E INDUSTRIAL

OBJETIVO: APOIAR O DESENVOLVIMENTO COMERCIAL E INDUSTRIAL

| AÇÃO  | DESCRIÇÃO  | UNIDADE DE MEDIDA | META   | RESULTADO ESPERADO                 |
|-------|--|-------------------|--------|------------------------------------|
| 0.029 | CONVENIO SEBRAE                                    | %                 | 0,00   | APOIO AO DESENVOLVIMENTO COMERCIAL |
| 0.034 | CONTRIBUICAO PARA A FEIRA ANUAL DE LINGERIE        | ANO               | 100,00 | REALIZACAO DA FEIRA DE LINGERIE    |
| 0.036 | CONTRIBUICAO PARA A FEIRA COM. E INDUSTRIAL-ACIMS  | ATENDIMENTOS      | 100,00 | CONSORCIO                          |
| 1.094 | AQUISICAO DE AREA P/CONSTRUCAO DE DISTRITO INDUSTR | UNIDADE           | 0,00   | AQUISICAO                          |
| 1.116 | AQUIS.EQUIP.MAT.PERMANENTE P/SALA MINEIRA EMPREEND | AQUISICOES        | 100,00 | AQUISICAO                          |
| 2.113 | MANUTENCAO DA SALA MINEIRA DO EMPREENDEDOR         | %                 | 100,00 | MANUTENCAO                         |

PROGRAMA: 0039 ATENDIMENTO AO ENSINO SUPERIOR

OBJETIVO: MANTER E PROPICIAR ATENDIMENTO AO ENSINO SUPERIOR

| AÇÃO  | DESCRIÇÃO                                    | UNIDADE DE MEDIDA | META  | RESULTADO ESPERADO   |
|-------|--|-------------------|-------|----------------------|
| 2.025 | MANUTENCAO DAS ATIVIDADES DO ENSINO SUPERIOR | MESES             | 12,00 | MANUTENCAO REALIZADA |

PROGRAMA: 0040 INCLUSAO DIGITAL

OBJETIVO: PROPORCIONAR A POPULACAO ACESSO A INFORMATIZACAO.

| AÇÃO  | DESCRIÇÃO  | UNIDADE DE MEDIDA | META  | RESULTADO ESPERADO  |
|-------|--|-------------------|-------|---------------------|
| 2.027 | MANUT DO PROG INCLUSAO DIGITAL NO MUNIC TELECENTRO | MESES             | 12,00 | MANUTENCAO ATENDIDA |



LEI DE DIRETRIZES ORÇAMENTÁRIAS - 2021

CONSOLIDADO DO MUNICÍPIO

DEMONSTRATIVO DAS METAS E PRIORIDADES DA ADMINISTRAÇÃO MUNICIPAL

PROGRAMA: 0041 SERVICOS DE TELECOMUNICACOES

OBJETIVO: MANTER NO MUNICÍPIO OS SERVICOS DE TELECOMUNICACOES

| AÇÃO  | DESCRIÇÃO                                   | UNIDADE DE MEDIDA | META  | RESULTADO ESPERADO  |
|-------|---|-------------------|-------|---------------------|
| 2.068 | MANUTENCAO DOS SERVICOS DE TELECOMUNICACOES | MESES             | 12,00 | MANUTENCAO ATENDIDA |

PROGRAMA: 0042 TRIBUTACAO-CONTABIL-TESOUREARIA

OBJETIVO: GARANTIR A MANUTENCAO DO DEPARTAMENTO DE CONTABILIDADE, TESOUREARIA E TRIBUTACAO

| AÇÃO  | DESCRIÇÃO  | UNIDADE DE MEDIDA | META  | RESULTADO ESPERADO    |
|-------|--|-------------------|-------|-----------------------|
| 1.003 | AQUISICAO DE EQUIP. E MAT.PERMAN.SEC. MUN. FINANCA | UNIDADE           | 5,00  | EQUIPAMENTO ADQUIRIDO |
| 2.010 | MANUTENCAO DA SECRETARIA MUNICIPAL DE FINANÇAS     | MESES             | 12,00 | MANUTENCAO ATENDIDA   |

PROGRAMA: 0047 RODOVIARIA MUNICIPAL

OBJETIVO: GARANTIR A MANUTENCAO DA RODOVIARIA MUNICIPAL DE MONTE BELO

| AÇÃO  | DESCRIÇÃO  | UNIDADE DE MEDIDA | META  | RESULTADO ESPERADO   |
|-------|--|-------------------|-------|----------------------|
| 2.089 | MANUTENCAO DA RODOVIARIA MUNICIPAL DE MONTE BELO | MESES             | 12,00 | MANUTENCAO REALIZADA |

PROGRAMA: 0048 FUNDO MUNICIPAL DO PATRIMONIO CULTURAL

OBJETIVO: MANTER AS ATIVIDADES DO FUNDO MUNICIPAL DO PATRIMONIO CULTURAL

| AÇÃO  | DESCRIÇÃO  | UNIDADE DE MEDIDA | META  | RESULTADO ESPERADO       |
|-------|--|-------------------|-------|--------------------------|
| 1.092 | RESTAURACAO DO PATRIMONIO HISTORICO DE M.BELO      | %                 | 25,00 | RESTAURACAO              |
| 2.090 | MANUT. DAS ATIV. FUNDO MUNIC.DO PATRIM CULT FUMFAC | MESES             | 12,00 | MANUTENCAO ATENDIDA      |
| 2.095 | MANUT. CONSERV. E REPAROS BENS TOMBADOS MUNICÍPIO  | MESES             | 12,00 | CONSERVACAO E MANUTENCAO |



LEI DE DIRETRIZES ORÇAMENTÁRIAS - 2021  
CONSOLIDADO DO MUNICÍPIO  
DEMONSTRATIVO DAS METAS E PRIORIDADES DA ADMINISTRAÇÃO MUNICIPAL

PROGRAMA: 0049 CONTRIBUIÇÕES A ASSOCIAÇÕES

OBJETIVO: FILIAÇÃO A ASSOCIAÇÃO MINEIRA DOS MUNICÍPIOS

| AÇÃO  | DESCRIÇÃO  | UNIDADE DE MEDIDA | META   | RESULTADO ESPERADO                                 |
|-------|--|-------------------|--------|--|
| 0.014 | CONTRIBUICAO A AMOG                              | MESES             | 12,00  | CONTR-ASSOC.DOS MUNICIPIOS DA MICROREGIAO BAIXA.MO |
| 0.018 | CONTRIBUICAO A ASSOCIACAO MINEIRA DOS MUNICIPIOS | MESES             | 12,00  | FILIACAO A ASSOCIACAO MINEIRA DOS MUNICIPIOS       |
| 0.030 | CONTRIBUICAO CNM - CONF. NACIONAL DOS MUNICIPIOS | PARCELA           | 100,00 | CONTRIBUICAO                                       |
| 0.035 | CONTRIB. CONSORCIO INTERM.BAIXA MOGIANA - CIMOG  | MESES             | 100,00 | CONTRIBUICAO                                       |

PROGRAMA: 0050 ATENDIMENTO AO ENSINO MEDIO-TECNICO

OBJETIVO: ATENDIMENTO AO ENSINO MEDIO E TECNICO

| AÇÃO  | DESCRIÇÃO  | UNIDADE DE MEDIDA | META  | RESULTADO ESPERADO            |
|-------|--|-------------------|-------|-------------------------------|
| 2.099 | MANUTENCAO DAS ATIVIDADES ENSINO-MEDIO (TECNICO) | MESES             | 12,00 | AUXILIO FINANCEIRO ESTUDANTIL |

PROGRAMA: 0052 ATENDIMENTO AO IDOSO

OBJETIVO: ATENDER AO IDOSO

| AÇÃO  | DESCRIÇÃO                             | UNIDADE DE MEDIDA | META  | RESULTADO ESPERADO |
|-------|---------------------------------------|-------------------|-------|--------------------|
| 0.021 | LAR DOS IDOSOS - ASSISTENCIA AO IDOSO | MESES             | 12,00 | atender ao idoso   |

PROGRAMA: 0056 SAUDE E LAZER

OBJETIVO: ATENDIMENTO A SAUDE E AO LAZER

| AÇÃO  | DESCRIÇÃO  | UNIDADE DE MEDIDA | META   | RESULTADO ESPERADO |
|-------|--|-------------------|--------|--------------------|
| 1.105 | IMPLANTACOES DE ACADEMIAS AO AR LIVRE NO MUNICIPIO | %                 | 100,00 | ACADEMIA DE SAUDE  |



MUNICÍPIO DE MONTE BELO  
PREFEITURA MUNICIPAL DE MONTE BELO  
Sistema de Informações Municipais

019/01  
Opção: 426

LEI DE DIRETRIZES ORÇAMENTÁRIAS - 2021


CONSOLIDADO DO MUNICÍPIO

DEMONSTRATIVO DAS METAS E PRIORIDADES DA ADMINISTRAÇÃO MUNICIPAL

PROGRAMA: 9999 RESERVAS

OBJETIVO: RESERVAS PARA CASOS EXTRAORDINARIOS

| ACÇÃO | DESCRIÇÃO                                   | UNIDADE DE MEDIDA | META  | RESULTADO ESPERADO      |
|-------|---|-------------------|-------|-------------------------|
| 9.999 | RESERVAS DE CONTINGENCIA OU RESERVA DO RPPS | MESES             | 12.00 | REVERVA DE CONTINGENCIA |



# Prefeitura de Monte Belo

Secretaria Municipal de Finanças

ESTADO DE MINAS GERAIS

## DEMONSTRATIVO DOS RISCOS FISCAIS E PROVIDÊNCIAS

MUNICÍPIO MONTE BELO - MG -  
LEI DE DIRETRIZES ORÇAMENTÁRIAS  
2021

ARF (LRF, art. 4º, § 3º)

RS 1.00


| RISCOS FISCAIS                            |                     | PROVIDÊNCIAS   |                     |
|---|---------------------|--|---------------------|
| Descrição                                 | Valor               | Descrição  | Valor               |
| Demandas Judiciais                        | 0,00                | Abertura de créditos adicionais a partir de redução de dotação | 4.084.700,07        |
| Discrepância de Projeções: Salário Mínimo | 1.645.780,07        | Orçamentária e reserva de contingência                         |                     |
| Calamidade Pública                        | 2.438.920,00        |  |                     |
| <b>TOTAL</b>                              | <b>4.084.700,07</b> | <b>TOTAL</b>   | <b>4.084.700,07</b> |

FONTE: Departamento Jurídico e de Pessoal

O valor informado em Discrepância Sal. Mínimo refere-se a uma variação de até 10% de previsão de variação do salário mínimo, mês de referência para o valor calculado no anexo: Março de 2020.

  
VALDEVINO DE SOUZA  
CPF: 121.663.246-49

  
ALESSANDRA OLIVEIRA FERREIRA  
CPF: 276.081.628-13



# Prefeitura de Monte Belo

Secretaria Municipal de Finanças  
ESTADO DE MINAS GERAIS

## DEMONSTRATIVO I - METAS ANUAIS

MUNICÍPIO MONTE BELO - MG -  
LEI DE DIRETRIZES ORÇAMENTÁRIAS  
ANEXO DE METAS FISCAIS  
METAS ANUAIS  
2021

| ESPECIFICAÇÃO                     | 2021           |                 |                | 2022               |                 |                | 2023               |                 |                |
|-----------------------------------|----------------|-----------------|----------------|--------------------|-----------------|----------------|--------------------|-----------------|----------------|
|                                   | Valor Corrente | Valor Constante | Média Inflação | Valor Corrente (b) | Valor Constante | Média Inflação | Valor Corrente (c) | Valor Constante | Média Inflação |
|                                   | Receita Total  | 48.778.400,00   | 47.060.685,00  | 1,0365             | 51.342.981,50   | 47.859.860,50  | 1,0728             | 54.070.345,55   | 48.697.777,28  |
| Receitas Primárias (I)            | 47.528.982,15  | 47.528.981,11   | 1,0365         | 50.082.110,48      | 46.684.527,29   | 1,0728         | 52.765.344,04      | 47.522.444,06   | 1,1103         |
| Despesa Total                     | 48.778.400,00  | 48.778.398,96   | 1,0365         | 51.342.981,50      | 47.859.860,50   | 1,0728         | 54.070.345,55      | 48.697.777,28   | 1,1103         |
| Despesas Primárias (II)           | 48.514.771,52  | 48.514.770,48   | 1,0365         | 51.079.353,02      | 47.614.116,65   | 1,0728         | 53.806.717,07      | 48.460.343,60   | 1,1103         |
| Resultado Primário (III) = (I-II) | -985.789,37    | -985.790,41     | 1,0365         | -1.049.865,68      | -978.642,52     | 1,0728         | -1.118.106,95      | -1.007.008,97   | 1,1103         |
| Resultado Nominal                 | 0,00           | -1,04           | 1,0365         | 0,00               | 0,00            | 1,0728         | 0,00               | 0,00            | 1,1103         |
| Dívida Pública Consolidada        | 91.468,83      | 91.467,79       | 1,0365         | 98.125,70          | 91.468,83       | 1,0728         | 108.951,39         | 98.125,70       | 1,1103         |
| Dívida Consolidada Líquida        | 0,00           | 0,00            | 1,0365         | 0,00               | 0,00            | 1,0728         | 0,00               | 0,00            | 1,1103         |

FONTE: Departamento de Contabilidade

Fonte: Site do Banco Central do Brasil

| Legenda | Inflação     | Índice Acumulado |
|---------|--------------|------------------|
| 2021    | 1,0365       | 1,0365           |
| 2022    | 1,0365x1,035 | 1,0728           |
| 2023    | 5            | 1,1103           |

VALDEVINO DE SOUZA  
CPF: 121.663.246-49

ALESSANDRA OLIVEIRA FERREIRA  
CPF: 276.081.628-13



# Prefeitura de Monte Belo

Secretaria Municipal de Finanças

ESTADO DE MINAS GERAIS

## DEMONSTRATIVO II - AVALIAÇÃO DO CUMPRIMENTO DAS METAS FISCAIS DO EXERCÍCIO ANTERIOR

MUNICÍPIO MONTE BELO - MG -  
LEI DE DIRETRIZES ORÇAMENTÁRIAS  
ANEXO DE METAS FISCAIS

### AVALIAÇÃO DO CUMPRIMENTO DAS METAS FISCAIS DO EXERCÍCIO ANTERIOR 2021

AMF - Demonstrativo II (LRF, art. 4º, §2º, inciso I)

1,00

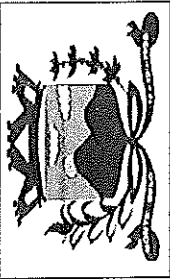
| ESPECIFICAÇÃO                     | Metas Previstas em 2019 (a) | %    | Metas Realizadas em 2019 (b) | %    | Variação          |               |
|-----------------------------------|-----------------------------|------|------------------------------|------|-------------------|---------------|
|                                   |                             |      |                              |      | Valor (c) = (b-a) | % (c/a) x 100 |
| Receita Total                     | 45.228.450,00               | 4,50 | 39.048.671,16                | 4,50 | -6.179.778,84     | -13,66        |
| Receitas Primárias (I)            | 44.068.259,31               | 4,50 | 37.977.059,23                | 4,50 | -6.091.200,08     | -13,82        |
| Despesa Total                     | 45.228.450,00               | 4,50 | 37.275.625,57                | 4,50 | -7.952.824,43     | -17,58        |
| Despesas Primárias (II)           | 44.964.821,52               | 4,50 | 36.957.183,84                | 4,50 | -8.007.637,68     | -17,81        |
| Resultado Primário (III) = (I-II) | -896.562,21                 | 4,50 | 1.019.875,39                 | 4,50 | 1.916.437,60      | -213,75       |
| Resultado Nominal                 | 0,00                        | 4,50 | 0,00                         | 4,50 | 0,00              | 0,00          |
| Dívida Pública Consolidada        | 1.511.943,87                | 4,50 | 1.414.374,90                 | 4,50 | -97.568,97        | -6,45         |
| Dívida Consolidada Líquida        | 0,00                        | 3,00 | 0,00                         | 0,00 | 0,00              | 0,00          |

FONTE: SIACE LRF

VALDEVINO DE SOUZA  
CPF: 121.663.246-45

ALESSANDRA OLIVEIRA FERREIRA  
CPF: 276.081.628-13





# Prefeitura de Monte Belo

Secretaria Municipal de Finanças  
ESTADO DE MINAS GERAIS

## DEMONSTRATIVO III - METAS FISCAIS ATUAIS COMPARADAS COM AS FIXADAS NOS TRÊS EXERCÍCIOS ANTERIORES

MUNICÍPIO MONTE BELO - MG -  
LEI DE DIRETRIZES ORÇAMENTÁRIAS  
ANEXO DE METAS FISCAIS

### METAS FISCAIS ATUAIS COMPARADAS COM AS FIXADAS NOS TRÊS EXERCÍCIOS ANTERIORES

2021

AMF - Demonstrativo III (LRF, art.4º, §2º, inciso II)

R\$ 1.00

| ESPECIFICAÇÃO                       | 2017 |               | 2018 |               | 2019 |               | 2021 |               | 2022 |               | 2023 |               |
|-------------------------------------|------|---------------|------|---------------|------|---------------|------|---------------|------|---------------|------|---------------|
|                                     | %    |               | %    |               | %    |               | %    |               | %    |               | %    |               |
| Receita Total                       | 4,25 | 30.338.134,08 | 4,0  | 33.189.970,55 | 4,0  | 39.048.671,16 | 4,0  | 48.778.400,00 | 3,65 | 51.342.981,50 | 3,50 | 54.070.345,55 |
| Receitas Primárias (I)              | 4,25 | 28.946.942,76 | 4,0  | 32.229.245,33 | 4,0  | 37.977.059,23 | 4,0  | 47.528.982,15 | 3,65 | 50.082.110,48 | 3,50 | 47.522.444,06 |
| Despesa Total                       | 4,25 | 30.338.134,08 | 4,0  | 33.189.970,55 | 4,0  | 37.275.625,57 | 4,0  | 48.778.400,00 | 3,65 | 51.342.981,50 | 3,50 | 54.070.345,55 |
| Despesas Primárias (II)             | 4,25 | 30.074.505,60 | 4,0  | 32.926.342,07 | 4,0  | 36.957.183,84 | 4,0  | 48.514.771,52 | 3,65 | 51.079.353,02 | 3,50 | 53.806.717,07 |
| Resultado Primário (III) = (I - II) | 4,25 | -1.127.562,84 | 4,0  | -985.789,37   | 4,0  | 1.019.875,39  | 4,0  | -985.789,37   | 3,65 | -1.049.865,68 | 3,50 | -1.118.106,95 |
| Resultado Nominal                   |      | 0,00          |      | 0,00          |      | 0,00          |      | 0,00          |      | 0,00          |      | 0,00          |
| Dívida Pública Consolidada          | 4,25 | 656.581,63    | 4,0  | 91.468,83     | 4,0  | 1.414.374,90  | 4,0  | 91.468,83     | 3,65 | 98.125,70     | 3,50 | 108.951,39    |
| Dívida Consolidada Líquida          | 4,25 | 0,00          | 4,0  | 0,00          | 4,0  | 0,00          | 4,0  | 0,00          | 3,65 | 0,00          | 3,50 | 0,00          |

| ESPECIFICAÇÃO                       | 2017 |               | 2018 |               | 2019 |               | 2021 |               | 2022 |               | 2023 |               |
|-------------------------------------|------|---------------|------|---------------|------|---------------|------|---------------|------|---------------|------|---------------|
|                                     | %    |               | %    |               | %    |               | %    |               | %    |               | %    |               |
| Receita Total                       | 4,25 | 30.338.134,08 | 4,0  | 33.189.970,55 | 4,0  | 39.048.671,16 | 4,0  | 48.778.400,00 | 3,65 | 51.342.981,50 | 3,50 | 54.070.345,55 |
| Receitas Primárias (I)              | 4,25 | 28.946.942,76 | 4,0  | 32.229.245,33 | 4,0  | 37.977.059,23 | 4,0  | 47.528.982,15 | 3,65 | 50.082.110,48 | 3,50 | 47.522.444,06 |
| Despesa Total                       | 4,25 | 30.338.134,08 | 4,0  | 33.189.970,55 | 4,0  | 37.275.625,57 | 4,0  | 48.778.400,00 | 3,65 | 51.342.981,50 | 3,50 | 54.070.345,55 |
| Despesas Primárias (II)             | 4,25 | 30.074.505,60 | 4,0  | 32.926.342,07 | 4,0  | 36.957.183,84 | 4,0  | 48.514.771,52 | 3,65 | 51.079.353,02 | 3,50 | 53.806.717,07 |
| Resultado Primário (III) = (I - II) | 4,25 | -1.127.562,84 | 4,0  | -985.789,37   | 4,0  | 1.019.875,39  | 4,0  | -985.789,37   | 3,65 | -1.049.865,68 | 3,50 | -1.118.106,95 |
| Resultado Nominal                   |      | 0,00          |      | 0,00          |      | 0,00          |      | 0,00          |      | 0,00          |      | 0,00          |
| Dívida Pública Consolidada          | 4,25 | 656.581,63    | 4,0  | 91.468,83     | 4,0  | 1.414.374,90  | 4,0  | 91.468,83     | 3,65 | 98.125,70     | 3,50 | 108.951,39    |
| Dívida Consolidada Líquida          | 4,25 | 0,00          | 4,0  | 0,00          | 4,0  | 0,00          | 4,0  | 0,00          | 3,65 | 0,00          | 3,50 | 0,00          |


FONTE: SIACE LRF E SIACE PCA

ALESSANDRA OLIVEIRA FERREIRA

CPF: 276.081.628-13

VALDEVINO DE SOUZA

CPF: 121.663.246-49



# Prefeitura de Monte Belo

Secretaria Municipal de Finanças

ESTADO DE MINAS GERAIS

## DEMONSTRATIVO IV - EVOLUÇÃO DO PATRIMÔNIO LÍQUIDO

MUNICÍPIO DE MONTE BELO - MG

LEI DE DIRETRIZES ORÇAMENTÁRIAS

ANEXO DE METAS FISCAIS

### EVOLUÇÃO DO PATRIMÔNIO LÍQUIDO

2021


AMF - Demonstrativo IV (LRF, art.4º, §2º, inciso III)

| PATRIMÔNIO LÍQUIDO  | 2019          |        | 2018          |        | 2017          |        | R\$.L.00 |
|---------------------|---------------|--------|---------------|--------|---------------|--------|----------|
|                     |               | %      |               | %      |               | %      |          |
| Patrimônio/Capital  | 0,00          | 0,00   | 0,00          | 0,00   | 0,00          | 0,00   |          |
| Reservas            | 0,00          | 0,00   | 0,00          | 0,00   | 0,00          | 0,00   |          |
| Resultado Acumulado | 38.197.731,46 | 100,00 | 34.654.160,65 | 100,00 | 37.406.265,71 | 100,00 |          |
| TOTAL               | 38.197.731,46 | 100,00 | 34.654.160,65 | 100,00 | 37.406.265,71 | 100,00 |          |

FONTE: SIACE PCA

  
VALDEVINO DE SOUZA  
CPF: 121.663.246-49

  
ALESSANDRA OLIVEIRA FERREIRA  
CPF: 276.081.628-13



*Prefeitura de Monte Belo*

Secretaria Municipal de Finanças

ESTADO DE MINAS GERAIS

DEMONSTRATIVO V - ORIGEM E APLICAÇÃO DOS RECURSOS OBTIDOS COM A ALIENAÇÃO DE ATIVOS


MUNICÍPIO DE MONTE BELO - MG -  
LEI DE DIRETRIZES ORÇAMENTÁRIAS  
ANEXO DE METAS FISCAIS


ORIGEM E APLICAÇÃO DOS RECURSOS OBTIDOS COM A ALIENAÇÃO DE ATIVOS  
2021

AMF - Demonstrativo V (LRF, art.4º, §2º, inciso III)


|   | 2019       | 2018      | 2017      |
|---|------------|-----------|-----------|
| R\$ 1,00  |            |           |           |
| <b>RECEITAS REALIZADAS</b>                                |            |           |           |
| <b>RECEITAS DE CAPITAL - ALIENAÇÃO DE ATIVOS (I)</b>      |            |           |           |
| Alienação de Bens Móveis                                  | 156.500,00 | 0,00      | 0,00      |
| Alienação de Bens Imóveis                                 | 156.500,00 | 0,00      | 0,00      |
|   | 0,00       | 0,00      | 0,00      |
| <b>DESPESAS EXECUTADAS</b>                                |            |           |           |
| <b>APLICAÇÃO DOS RECURSOS DA ALIENAÇÃO DE ATIVOS (II)</b> |            |           |           |
| <b>DESPESAS DE CAPITAL</b>                                |            |           |           |
| Investimentos   | 0,00       | 0,00      | 1.395,12  |
| Inversões Financeiras                                     | 0,00       | 0,00      | 0,00      |
| Amortização da Dívida                                     | 0,00       | 0,00      | 0,00      |
| <b>DESPESAS CORRENTES DOS REGIMES DE PREVIDÊNCIA</b>      |            |           |           |
| Regime Geral de Previdência Social                        | 0,00       | 0,00      | 0,00      |
| Regime Próprio de Previdência dos Servidores              | 0,00       | 0,00      | 0,00      |
| <b>SALDO FINANCEIRO</b>                                   |            |           |           |
|   | 169.565,71 | 13.065,71 | 13.065,71 |
| <b>VALOR (III)</b>  |            |           |           |

FONTE: SIACE PCA E LIVRO TESOUREARIA MUNICIPAL

  
VALDEVINO DE SOUZA  
CPF: 121.663.246-49

  
ALESSANDRA OLIVEIRA FERREIRA  
CPF: 276.081.628-13





*Cidade* Prefeitura de Monte Belo

Secretaria Municipal de Finanças  
ESTADO DE MINAS GERAIS

Tabela 10 - DEMONSTRATIVO VIII - MARGEM DE EXPANSÃO DAS DESPESAS OBRIGATORIAS DE CARÁTER CONTINUADO

MUNICÍPIO DE MONTE BELO - MG -  
LEI DE DIRETRIZES ORÇAMENTÁRIAS  
ANEXO DE METAS FISCAIS

MARGEM DE EXPANSÃO DAS DESPESAS OBRIGATORIAS DE CARÁTER CONTINUADO  
2021

AMF - Tabela 9 (LRF, art. 4º, § 2º, inciso V)

| EVENTOS   | Valor Previsto para 2021 |
|---|--------------------------|
| Aumento Permanente da Receita                     | 0,00                     |
| (-) Transferências Constitucionais                | 0,00                     |
| (-) Transferências ao FUNDEB                      | 0,00                     |
| Saldo Final do Aumento Permanente de Receita (I)  | 0,00                     |
| Redução Permanente de Despesa (II)                | 0,00                     |
| Margem Bruta (III) = (I+II)                       | 0,00                     |
| Saldo Utilizado da Margem Bruta (IV)              | 0,00                     |
| Novas DOCC  | 0,00                     |
| Novas DOCC geradas por PPP                        | 0,00                     |
| Margem Líquida de Expansão de DOCC (V) = (III-IV) | 0,00                     |

FONTE: Secretaria de Administração

  
VALDEVINO DE SOUZA  
CPF: 421.663.246-49

  
ALESSANDRA OLIVEIRA FERREIRA  
CPF: 276.081.628-13

Evolução da Receita - Artigo 12 - Lei Complementar 101/00

PREFEITURA MUNICIPAL DE MONTE BELO

| Código         | Descrição  | ORÇADA        |               |               |               |               | RECEITA PREVISTA |               |  |
|----------------|--|---------------|---------------|---------------|---------------|---------------|------------------|---------------|--|
|                |  | 2017          | 2018          | 2019          | 2020          | 2021          | 2022             | 2023          |  |
| 1.0.0.0.00.0.0 | Receitas Correntes   | 30.164.935,58 | 31.767.990,27 | 38.301.834,81 | 42.087.384,06 | 44.316.446,60 | 44.691.285,13    | 46.255.479,81 |  |
| 1.1.0.0.00.0.0 | Impostos, Taxas e Contribuições de Melhoria  | 2.112.938,57  | 2.541.148,60  | 3.791.606,73  | 3.803.580,00  | 5.042.400,00  | 5.218.884,00     | 5.401.544,94  |  |
| 1.1.1.0.00.0.0 | Impostos   | 1.780.864,34  | 2.116.504,08  | 2.767.569,66  | 2.831.650,00  | 3.762.000,00  | 3.893.670,00     | 4.029.948,45  |  |
| 1.1.1.3.00.0.0 | Impostos sobre a Renda e Proventos de Qualquer Natureza                                  | 356.792,25    | 402.724,47    | 502.178,57    | 493.000,00    | 588.000,00    | 608.580,00       | 629.880,30    |  |
| 1.1.1.3.03.0.0 | Imposto sobre a Renda - Retido na Fonte  | 356.792,25    | 402.724,47    | 502.178,57    | 493.000,00    | 588.000,00    | 608.580,00       | 629.880,30    |  |
| 1.1.1.3.03.1.0 | Imposto sobre a Renda - Retido na Fonte - Trabalho                                       | 213.268,64    | 257.634,78    | 306.782,66    | 325.000,00    | 398.000,00    | 411.930,00       | 426.347,55    |  |
| 1.1.1.3.03.1.1 | Imposto sobre a Renda - Retido na Fonte - Trabalho - Principal                           | 213.268,64    | 257.634,78    | 306.782,66    | 325.000,00    | 398.000,00    | 411.930,00       | 426.347,55    |  |
| 1.1.1.3.03.4.0 | Imposto sobre a Renda - Retido na Fonte - Outros Rendimentos                             | 143.523,61    | 145.089,69    | 195.395,91    | 168.000,00    | 190.000,00    | 196.650,00       | 203.532,75    |  |
| 1.1.1.3.03.4.1 | Imposto sobre a Renda - Retido na Fonte - Outros Rendimentos - Principal                 | 143.523,61    | 145.089,69    | 195.395,91    | 168.000,00    | 190.000,00    | 196.650,00       | 203.532,75    |  |
| 1.1.1.8.00.0.0 | Impostos Específicos de Estados/DF Municípios  | 1.424.072,09  | 1.713.779,61  | 2.265.391,09  | 2.338.650,00  | 3.174.000,00  | 3.285.090,00     | 3.400.068,15  |  |
| 1.1.1.8.01.0.0 | Impostos sobre o Patrimônio para Estados/DF/Municípios                                   | 814.656,83    | 728.859,09    | 953.082,47    | 1.021.650,00  | 1.350.000,00  | 1.397.250,00     | 1.446.153,75  |  |
| 1.1.1.8.01.1.0 | Imposto sobre a Propriedade Predial e Territorial Urbana                                 | 412.258,07    | 409.896,60    | 440.869,93    | 468.650,00    | 597.000,00    | 617.895,00       | 639.521,33    |  |
| 1.1.1.8.01.1.1 | Imposto sobre a Propriedade Predial e Territorial Urbana - Principal                     | 337.561,35    | 328.735,22    | 352.633,54    | 400.000,00    | 525.000,00    | 543.375,00       | 562.393,13    |  |
| 1.1.1.8.01.1.2 | Imposto sobre a Propriedade Predial e Territorial Urbana - Multas e Juros                | 925,38        | 1.636,70      | 3.995,61      | 2.000,00      | 2.000,00      | 2.070,00         | 2.142,45      |  |
| 1.1.1.8.01.1.3 | Imposto sobre a Propriedade Predial e Territorial Urbana - Dívida Ativa                  | 50.182,08     | 60.086,33     | 58.191,98     | 50.000,00     | 52.000,00     | 53.820,00        | 55.703,70     |  |
| 1.1.1.8.01.1.4 | Imposto sobre a Propriedade Predial e Territorial Urbana - Dívida Ativa - Multas e Juros | 23.589,26     | 19.438,35     | 26.048,80     | 16.650,00     | 18.000,00     | 18.630,00        | 19.282,05     |  |
| 1.1.1.8.01.4.0 | Imposto sobre Transmissão "Inter Vivos" de Bens Imóveis e de Direitos Reais sobre        | 402.398,76    | 318.962,49    | 512.212,54    | 553.000,00    | 753.000,00    | 779.355,00       | 806.632,43    |  |
| 1.1.1.8.01.4.1 | Imposto sobre Transmissão "Inter Vivos" de Bens Imóveis e de Direitos Reais sobre        | 402.398,76    | 318.962,49    | 512.212,54    | 550.000,00    | 750.000,00    | 776.250,00       | 803.418,75    |  |
| 1.1.1.8.01.4.2 | Imposto sobre Transmissão "Inter Vivos" de Bens Imóveis e de Direitos Reais sobre        | 0,00          | 0,00          | 0,00          | 1.000,00      | 1.000,00      | 1.035,00         | 1.071,23      |  |
| 1.1.1.8.01.4.3 | Imposto sobre Transmissão "Inter Vivos" de Bens Imóveis e de Direitos Reais sobre        | 0,00          | 0,00          | 0,00          | 1.000,00      | 1.000,00      | 1.035,00         | 1.071,23      |  |
| 1.1.1.8.01.4.4 | Imposto sobre Transmissão "Inter Vivos" de Bens Imóveis e de Direitos Reais sobre        | 0,00          | 0,00          | 0,00          | 1.000,00      | 1.000,00      | 1.035,00         | 1.071,23      |  |
| 1.1.1.8.02.0.0 | Impostos sobre a Produção, circulação de Mercadorias e Serviços                          | 609.415,26    | 984.920,52    | 1.312.308,62  | 1.317.000,00  | 1.824.000,00  | 1.887.840,00     | 1.953.914,40  |  |
| 1.1.1.8.02.3.0 | Imposto sobre Serviços de Qualquer Natureza  | 609.415,26    | 984.920,52    | 1.312.308,62  | 1.317.000,00  | 1.824.000,00  | 1.887.840,00     | 1.953.914,40  |  |
| 1.1.1.8.02.3.1 | Imposto sobre Serviços de Qualquer Natureza - Principal                                  | 559.234,83    | 913.736,42    | 1.287.051,71  | 1.290.000,00  | 1.800.000,00  | 1.863.000,00     | 1.928.205,00  |  |
| 1.1.1.8.02.3.2 | Imposto sobre Serviços de Qualquer Natureza - Multas e Juros                             | 5.674,56      | 6.518,54      | 6.875,44      | 7.000,00      | 7.000,00      | 7.245,00         | 7.498,58      |  |
| 1.1.1.8.02.3.3 | Imposto sobre Serviços de Qualquer Natureza - Dívida Ativa                               | 30.935,14     | 46.384,64     | 13.343,58     | 15.000,00     | 12.000,00     | 12.420,00        | 12.854,70     |  |
| 1.1.1.8.02.3.4 | Imposto sobre Serviços de Qualquer Natureza - Dívida Ativa - Multas e Juros              | 13.570,73     | 18.280,92     | 5.037,89      | 5.000,00      | 5.000,00      | 5.175,00         | 5.356,13      |  |
| 1.1.2.0.00.0.0 | Taxas  | 332.074,23    | 424.644,52    | 1.024.037,07  | 971.930,00    | 1.280.400,00  | 1.325.214,00     | 1.371.596,49  |  |
| 1.1.2.1.00.0.0 | Taxas pelo Exercício do Poder de Polícia   | 161.405,28    | 167.449,39    | 350.954,57    | 303.320,00    | 328.400,00    | 339.894,00       | 351.790,29    |  |
| 1.1.2.1.01.0.0 | Taxas de Inspeção, Controle e Fiscalização   | 161.405,28    | 167.449,39    | 350.954,57    | 303.320,00    | 328.400,00    | 339.894,00       | 351.790,29    |  |
| 1.1.2.1.01.1.0 | Taxas de Inspeção, Controle e Fiscalização - Principal                                   | 161.405,28    | 167.449,39    | 350.954,57    | 303.320,00    | 328.400,00    | 339.894,00       | 351.790,29    |  |
| 1.1.2.1.01.1.1 | Taxas de Inspeção, Controle e Fiscalização - Multas e Juros                              | 0,00          | 0,00          | 0,00          | 0,00          | 0,00          | 0,00             | 0,00          |  |
| 1.1.2.1.01.1.2 | Taxas de Inspeção, Controle e Fiscalização - Dívida Ativa                                | 0,00          | 0,00          | 0,00          | 0,00          | 0,00          | 0,00             | 0,00          |  |
| 1.1.2.1.01.1.3 | Taxas de Inspeção, Controle e Fiscalização - Dívida Ativa                                | 0,00          | 0,00          | 0,00          | 0,00          | 0,00          | 0,00             | 0,00          |  |
| 1.1.2.1.01.1.4 | Taxas de Inspeção, Controle e Fiscalização - Dívida Ativa - Multas e Juros               | 0,00          | 0,00          | 0,00          | 0,00          | 0,00          | 0,00             | 0,00          |  |

|                   |   |            |            |            |            |            |            |              |
|-------------------|---|------------|------------|------------|------------|------------|------------|--------------|
| 1.1.2.1.02.0.0    | Taxas de Fiscalização das Telecomunicações  | 0,00       | 167.445,57 | 350.954,57 | 303.320,00 | 328.400,00 | 339.894,00 | 351.790,29   |
| 1.1.2.1.02.1.0    | Taxa de Fiscalização Instalação- TFI  | 0,00       | 167.445,57 | 182.330,89 | 104.500,00 | 108.400,00 | 112.194,00 | 116.120,79   |
| 1.1.2.1.02.1.1    | Taxa de Fiscalização Instalação- TFI - Principal                                    | 0,00       | 167.445,57 | 182.330,89 | 101.500,00 | 105.400,00 | 109.089,00 | 112.907,12   |
| 1.1.2.1.02.1.1.03 | Taxa De Licença Para Execução De Obras  |            |            | 125.158,36 | 35.000,00  | 36.300,00  | 37.570,50  | 38.885,47    |
| 1.1.2.1.02.1.1.04 | Taxa De Utilizacao De Area De Dominio Publico                                       |            |            | 7.358,01   | 9.900,00   | 10.000,00  | 10.350,00  | 10.712,25    |
| 1.1.2.1.02.1.1.05 | Taxa De Apreensao,deposito Ou Liberacao De Animais                                  |            |            | 0,00       | 500,00     | 1.000,00   | 1.035,00   | 1.071,23     |
| 1.1.2.1.02.1.1.06 | Taxa De Fiscalizacao De Instalacao  |            |            | 0,00       | 1.030,00   | 1.000,00   | 1.035,00   | 1.071,23     |
| 1.1.2.1.02.1.1.07 | Taxa De Aprovacao Do Projeto De Construcáo Civil                                    |            |            | 42.720,23  | 48.800,00  | 50.000,00  | 51.750,00  | 53.561,25    |
| 1.1.2.1.02.1.1.08 | Outras Taxas Pelo Exercício Do Poder De Policia                                     |            |            | 7.094,29   | 6.300,00   | 7.100,00   | 7.348,50   | 7.605,70     |
| 1.1.2.1.02.1.2    | Taxa de Fiscalização Instalação- TFI - Multas e Juros                               | 0,00       | 0,00       | 0,00       | 1.000,00   | 1.000,00   | 1.035,00   | 1.071,23     |
| 1.1.2.1.02.1.3    | Taxa de Fiscalização Instalação- TFI - Dívida Ativa                                 | 0,00       | 0,00       | 0,00       | 1.000,00   | 1.000,00   | 1.035,00   | 1.071,23     |
| 1.1.2.1.02.1.4    | Taxa de Fiscalização Instalação- TFI - Multas e Juros - Dívida Ativa                | 0,00       | 0,00       | 0,00       | 1.000,00   | 1.000,00   | 1.035,00   | 1.071,23     |
| 1.1.2.1.02.2.0    | Taxa de Fiscalização de Funcionamento - TFF   | 0,00       | 0,00       | 168.623,68 | 198.820,00 | 220.000,00 | 227.700,00 | 235.669,50   |
| 1.1.2.1.02.2.1    | Taxa de Fiscalização de Funcionamento - TFF - Principal                             | 0,00       | 0,00       | 145.434,37 | 190.000,00 | 200.000,00 | 207.000,00 | 214.245,00   |
| 1.1.2.1.02.2.2    | Taxa Fisc. Funcionamento Tff - Multas E Juros                                       |            |            | 2.270,18   | 2.740,00   | 3.000,00   | 3.105,00   | 3.213,68     |
| 1.1.2.1.02.2.3    | Taxa de Fiscalização de Funcionamento - TFF - Dívida Ativa                          | 0,00       | 0,00       | 15.481,63  | 0,00       | 10.000,00  | 10.350,00  | 10.712,25    |
| 1.1.2.1.02.2.4    | Taxa de Fiscalização de Funcionamento - TFF - Multas e Juros - Dívida Ativa         | 0,00       | 0,00       | 5.437,50   | 6.080,00   | 7.000,00   | 7.245,00   | 7.498,58     |
| 1.1.2.2.00.0.0    | Taxas pela Prestação de Serviços  | 170.668,95 | 257.195,13 | 669.716,86 | 657.610,00 | 943.000,00 | 976.005,00 | 1.010.165,18 |
| 1.1.2.2.01.0.0    | Taxas pela Prestação de Serviços  | 170.668,95 | 257.195,13 | 669.716,86 | 657.610,00 | 943.000,00 | 976.005,00 | 1.010.165,18 |
| 1.1.2.2.01.1.0    | Taxas pela Prestação de Serviços  | 170.668,95 | 257.195,13 | 669.716,86 | 657.610,00 | 943.000,00 | 976.005,00 | 1.010.165,18 |
| 1.1.2.2.01.1.1    | Taxas pela Prestação de Serviços - Principal  | 170.668,95 | 114.251,89 | 573.134,30 | 580.010,00 | 818.800,00 | 847.458,00 | 877.119,03   |
| 1.1.2.2.01.1.0.1  | Taxas De Serviços Cadastrais  |            |            | 1.821,51   | 1.600,00   | 1.900,00   | 1.966,50   | 2.035,33     |
| 1.1.2.2.01.1.0.2  | Taxa De Cemitérios  |            |            | 13.195,67  | 12.400,00  | 12.400,00  | 12.834,00  | 13.283,19    |
| 1.1.2.2.01.1.0.3  | Outras Taxas Pela Prestação De Serviços   |            |            | 6.660,82   | 8.800,00   | 9.000,00   | 9.315,00   | 9.641,03     |
| 1.1.2.2.01.1.0.4  | Taxas De Coleta De Lixo   |            |            | 551.456,30 | 556.710,00 | 795.000,00 | 822.825,00 | 851.623,88   |
| 1.1.2.2.01.1.0.5  | Taxas De Conservacao De Calkamento  |            |            | 0,00       | 500,00     | 500,00     | 517,50     | 535,61       |
| 1.1.2.2.01.1.2    | Taxa p/ prestação de serviços - Multas e Juros                                      | 0,00       | 2.989,44   | 20.524,89  | 6.000,00   | 4.200,00   | 4.347,00   | 4.499,15     |
| 1.1.2.2.01.1.3    | Taxa p/ prestação de serviços - Dívida Ativa  | 0,00       | 103.441,98 | 55.850,64  | 53.000,00  | 90.000,00  | 93.150,00  | 96.410,25    |
| 1.1.2.2.01.1.4    | Taxa p/ prestação de serviços - Multas e Juros - Dívida Ativa                       | 0,00       | 36.511,82  | 20.207,03  | 18.600,00  | 30.000,00  | 31.050,00  | 32.136,75    |
| 1.1.2.8.00.0.0    | Taxas - Especificas de Estados, Df e Municípios                                     | 0,00       | 0,00       | 3.365,64   | 11.000,00  | 9.000,00   | 9.315,00   | 9.641,03     |
| 1.1.2.8.01.0.0    | Taxas de Inspeção, Controle e Fiscalização  | 0,00       | 0,00       | 3.365,64   | 11.000,00  | 9.000,00   | 9.315,00   | 9.641,03     |
| 1.1.2.8.01.1.0    | Taxa de Fiscalização de Vigilância Sanitária  | 0,00       | 0,00       | 3.365,64   | 7.000,00   | 5.000,00   | 5.175,00   | 5.356,13     |
| 1.1.2.8.01.1.1    | Taxa de Fiscalização de Vigilância Sanitária - Principal                            | 0,00       | 0,00       | 3.292,14   | 4.000,00   | 2.000,00   | 2.070,00   | 2.142,45     |
| 1.1.2.8.01.1.2    | Taxa de Fiscalização de Vigilância Sanitária - Multas e Juros                       | 0,00       | 0,00       | 14,20      | 1.000,00   | 1.000,00   | 1.035,00   | 1.071,23     |
| 1.1.2.8.01.1.3    | Taxa de Fiscalização de Vigilância Sanitária - Dívida Ativa                         | 0,00       | 0,00       | 44,50      | 1.000,00   | 1.000,00   | 1.035,00   | 1.071,23     |
| 1.1.2.8.01.1.4    | Taxa de Fiscalização de Vigilância Sanitária - Multas e Juros - Dívida Ativa        | 0,00       | 0,00       | 14,80      | 1.000,00   | 1.000,00   | 1.035,00   | 1.071,23     |
| 1.1.2.8.01.9.0    | Taxas de Inspeção, Controle e Fiscalização - Outras                                 | 0,00       | 0,00       | 0,00       | 4.000,00   | 4.000,00   | 4.140,00   | 4.284,90     |
| 1.1.2.8.01.9.1    | Taxas de Inspeção, Controle e Fiscalização - Outras - Principal                     | 0,00       | 0,00       | 0,00       | 1.000,00   | 1.000,00   | 1.035,00   | 1.071,23     |
| 1.1.2.8.01.9.2    | Taxas de Inspeção, Controle e Fiscalização - Outras - Multas e Juros                | 0,00       | 0,00       | 0,00       | 1.000,00   | 1.000,00   | 1.035,00   | 1.071,23     |
| 1.1.2.8.01.9.3    | Taxas de Inspeção, Controle e Fiscalização - Outras - Dívida Ativa                  | 0,00       | 0,00       | 0,00       | 1.000,00   | 1.000,00   | 1.035,00   | 1.071,23     |
| 1.1.2.8.01.9.4    | Taxas de Inspeção, Controle e Fiscalização - Outras - Multas e Juros - Dívida Ativa | 0,00       | 0,00       | 0,00       | 1.000,00   | 1.000,00   | 1.035,00   | 1.071,23     |

|                  |  |               |               |               |               |               |               |               |
|------------------|--|---------------|---------------|---------------|---------------|---------------|---------------|---------------|
| 1.2.0.0.0.0.0    | Contribuições  | 979.576,96    | 947.362,96    | 1.822.661,47  | 1.672.800,00  | 2.084.780,00  | 1.952.959,25  | 2.021.312,52  |
| 1.2.1.0.00.0.0   | Contribuições Sociais  | 838.689,39    | 782.089,32    | 1.016.084,78  | 852.800,00    | 1.084.780,00  | 917.959,25    | 950.087,52    |
| 1.2.1.0.04.0.0   | Contribuição para o Regime Próprio de Previdência Social - RPPS                    | 838.689,39    | 782.089,32    | 0,00          | 0,00          | 0,00          | 0,00          | 0,00          |
| 1.2.1.0.04.2.0   | Contribuição do Servidor Ativo Civil para o RPPS                                   | 838.689,39    | 782.089,32    | 0,00          | 0,00          | 0,00          | 0,00          | 0,00          |
| 1.2.1.0.04.2.1   | Contribuição do Servidor Ativo Civil para o RPPS - Principal                       | 838.689,39    | 782.089,32    | 0,00          | 0,00          | 0,00          | 0,00          | 0,00          |
| 1.2.1.8.00.0.0   | Contribuições Sociais específicas de Estados, DF, Municípios                       | 0,00          | 0,00          | 1.016.084,78  | 852.800,00    | 1.084.780,00  | 917.959,25    | 950.087,52    |
| 1.2.1.8.01.0.0   | Contribuição do Servidor Civil para o Plano de Seguridade Social - CPSSS - Específ | 0,00          | 0,00          | 1.016.084,78  | 852.800,00    | 1.084.780,00  | 917.959,25    | 950.087,52    |
| 1.2.1.8.01.1.0   | CPSSS do Servidor Civil Ativo  | 0,00          | 0,00          | 1.016.084,78  | 852.800,00    | 1.084.780,00  | 917.959,25    | 950.087,52    |
| 1.2.1.8.01.1.1   | CPSSS do Servidor Civil Ativo - Principal  | 0,00          | 0,00          | 1.016.084,78  | 852.800,00    | 1.084.780,00  | 917.959,25    | 950.087,52    |
| 1.2.4.0.00.0.0   | Contribuição para o Custeio do Serviço de Iluminação Pública                       | 140.887,57    | 165.273,64    | 806.576,69    | 820.000,00    | 1.000.000,00  | 1.035.000,00  | 1.071.225,00  |
| 1.2.4.0.00.1.0   | Contribuição para o Custeio do Serviço de Iluminação Pública                       | 140.887,57    | 165.273,64    | 806.576,69    | 820.000,00    | 1.000.000,00  | 1.035.000,00  | 1.071.225,00  |
| 1.2.4.0.00.1.1   | Contribuição para o Custeio do Serviço de Iluminação Pública - Principal           | 140.887,57    | 165.273,64    | 806.576,69    | 820.000,00    | 1.000.000,00  | 1.035.000,00  | 1.071.225,00  |
| 1.3.0.0.00.0.0   | Receita Patrimonial  | 1.391.191,32  | 960.725,22    | 1.071.611,93  | 1.156.900,00  | 1.249.417,85  | 1.260.871,02  | 1.305.001,51  |
| 1.3.2.0.00.0.0   | Valores Mobiliários  | 1.391.191,32  | 960.725,22    | 1.071.611,93  | 1.156.900,00  | 1.249.417,85  | 1.260.871,02  | 1.305.001,51  |
| 1.3.2.1.00.0.0   | Juros e Correções Monetárias   | 1.391.191,32  | 960.725,22    | 1.071.611,93  | 1.156.900,00  | 1.249.417,85  | 1.260.871,02  | 1.305.001,51  |
| 1.3.2.1.00.1.0   | Remuneração de Depósitos Bancários   | 252.608,78    | 89.049,06     | 62.867,70     | 55.900,00     | 49.000,00     | 50.715,00     | 52.490,03     |
| 1.3.2.1.00.1.1   | Remuneração de Depósitos Bancários - Principal                                     | 252.608,78    | 89.049,06     | 62.867,70     | 55.900,00     | 49.000,00     | 50.715,00     | 52.490,03     |
| 1.3.2.1.00.4.0   | Remuneração dos Recursos do Regime Próprio de Previdência Social - RPPS            | 1.138.582,54  | 871.676,16    | 1.008.744,23  | 1.100.000,00  | 1.199.417,85  | 1.209.121,02  | 1.251.440,26  |
| 1.3.2.1.00.4.1   | Remuneração dos Recursos do Regime Próprio de Previdência Social - RPPS - Princip  | 1.138.582,54  | 871.676,16    | 1.008.744,23  | 1.100.000,00  | 1.199.417,85  | 1.209.121,02  | 1.251.440,26  |
| 1.3.2.1.00.5.0   | Juros de Títulos de Renda  | 0,00          | 0,00          | 0,00          | 1.000,00      | 1.000,00      | 1.035,00      | 1.071,23      |
| 1.3.2.1.00.5.1   | Juros de Títulos de Renda - Principal  | 0,00          | 0,00          | 0,00          | 1.000,00      | 1.000,00      | 1.035,00      | 1.071,23      |
| 1.6.0.0.00.0.0   | Receita de Serviços  | 113.703,03    | 142.530,74    | 293.476,70    | 312.600,00    | 451.400,00    | 467.199,00    | 483.550,97    |
| 1.6.1.0.00.0.0   | Serviços Administrativos e Comerciais Gerais                                       | 113.703,03    | 142.530,74    | 293.476,70    | 312.600,00    | 451.400,00    | 467.199,00    | 483.550,97    |
| 1.6.1.0.01.0.0   | Serviços Administrativos e Comerciais Gerais                                       | 113.703,03    | 131.269,74    | 286.946,34    | 305.400,00    | 443.400,00    | 458.919,00    | 474.981,17    |
| 1.6.1.0.01.1.0   | Serviços Administrativos e Comerciais Gerais                                       | 113.703,03    | 131.269,74    | 286.946,34    | 305.400,00    | 443.400,00    | 458.919,00    | 474.981,17    |
| 1.6.1.0.01.1.1   | Serviços Administrativos e Comerciais Gerais - Principal                           | 113.703,03    | 131.269,74    | 286.946,34    | 305.400,00    | 443.400,00    | 458.919,00    | 474.981,17    |
| 161.0.0.1.11.0.1 | Serviços De Fornecimento De Agua   |               |               |               |               |               |               |               |
| 161.0.0.1.11.0.2 | Serviços De Coleta Trans. Trat. Dest Final Esgoto                                  |               |               |               |               |               |               |               |
| 1.6.1.0.01.1.3   | Serviços Administrativos e Comerciais Gerais - Dívida Ativa                        | 0,00          | 0,00          | 0,00          | 200,00        | 200,00        | 207,00        | 214,25        |
| 1.6.1.0.01.1.4   | Serviços Administrativos e Comerciais Gerais - multa e juros - Dívida Ativa        | 0,00          | 0,00          | 0,00          | 200,00        | 200,00        | 207,00        | 214,25        |
| 1.6.1.0.02.0.0   | Inscrição em Concursos e Processos Seletivos                                       | 0,00          | 11.261,00     | 6.530,36      | 7.200,00      | 8.000,00      | 8.280,00      | 8.569,80      |
| 1.6.1.0.02.1.0   | Inscrição em Concursos e Processos Seletivos                                       | 0,00          | 11.261,00     | 6.530,36      | 7.200,00      | 8.000,00      | 8.280,00      | 8.569,80      |
| 1.6.1.0.02.1.1   | Inscrição em Concursos e Processos Seletivos - Principal                           | 0,00          | 11.261,00     | 6.530,36      | 7.200,00      | 8.000,00      | 8.280,00      | 8.569,80      |
| 1.7.0.0.00.0.0   | Transferências Correntes   | 25.346.524,33 | 27.038.479,75 | 31.294.039,71 | 36.093.330,00 | 35.465.346,60 | 35.767.371,23 | 37.019.229,22 |
| 1.7.1.0.00.0.0   | Transferências da União e de suas Entidades  | 13.221.249,08 | 14.950.283,61 | 16.075.569,32 | 17.828.780,00 | 17.423.613,60 | 17.094.177,58 | 17.692.473,79 |
| 1.7.1.8.00.0.0   | Transferências da União - Específica E/m   | 13.221.249,08 | 14.950.283,61 | 16.075.569,32 | 17.828.780,00 | 17.423.613,60 | 17.094.177,58 | 17.692.473,79 |
| 1.7.1.8.01.0.0   | Participação na Receita da União   | 11.100.334,23 | 11.839.472,18 | 12.842.157,82 | 14.022.000,00 | 14.724.000,00 | 14.440.320,00 | 14.945.731,20 |
| 1.7.1.8.01.2.0   | Cota-Parte do Fundo de Participação dos Municípios - Cota Mensal                   | 10.112.688,29 | 10.811.080,30 | 11.770.056,88 | 13.400.000,00 | 13.600.000,00 | 14.076.000,00 | 14.568.660,00 |
| 1.7.1.8.01.2.1   | Cota-Parte do Fundo de Participação dos Municípios - Cota Mensal - Principal       | 10.112.688,29 | 10.811.080,30 | 11.770.056,88 | 13.400.000,00 | 13.600.000,00 | 14.076.000,00 | 14.568.660,00 |
| 1.7.1.8.01.3.0   | Cota-Parte do Fundo de Participação do Municípios - 1% Cota entregue no mês de     | 449.568,25    | 480.162,11    | 519.434,38    | 520.000,00    | 522.000,00    | 140.760,00    | 145.686,60    |
| 1.7.1.8.01.3.1   | Cota-Parte do Fundo de Participação do Municípios - 1% Cota dezembro - Principal   | 449.568,25    | 480.162,11    | 519.434,38    | 520.000,00    | 522.000,00    | 140.760,00    | 145.686,60    |

*[Handwritten signature]*



|                |  |            |              |              |              |              |              |
|----------------|--|------------|--------------|--------------|--------------|--------------|--------------|
| 1.7.1.8.01.4.0 | Cota-Parte do Fundo de Participação dos Municípios - 1% Cota entregue no mês d       | 463.834,89 | 468.471,41   | 500.243,71   | 522.000,00   | 140.760,00   | 145.686,60   |
| 1.7.1.8.01.4.1 | Cota-Parte do Fundo de Participação dos Municípios - 1% Cota julho - Principal       | 463.834,89 | 468.471,41   | 500.243,71   | 522.000,00   | 140.760,00   | 145.686,60   |
| 1.7.1.8.01.5.0 | Cota-Parte do Imposto Sobre a Propriedade Territorial Rural                          | 74.242,80  | 79.758,36    | 52.422,85    | 80.000,00    | 82.800,00    | 85.698,00    |
| 1.7.1.8.01.5.1 | Cota-Parte do Imposto Sobre a Propriedade Territorial Rural - Principal              | 74.242,80  | 79.758,36    | 52.422,85    | 80.000,00    | 82.800,00    | 85.698,00    |
| 1.7.1.8.02.0.0 | Transferência da Compensação Financeira pela Exploração de Recursos Naturais         | 123.211,10 | 181.262,53   | 182.504,38   | 191.503,60   | 198.206,23   | 205.143,44   |
| 1.7.1.8.02.2.0 | Cota-parte da Compensação Financeira de Recursos Minerais - CFEM                     | 5.742,75   | 1.437,19     | 1.152,52     | 1.503,60     | 1.556,23     | 1.610,69     |
| 1.7.1.8.02.2.1 | Cota-parte da Compensação Financeira de Recursos Minerais - CFEM - P-Principal       | 5.742,75   | 1.437,19     | 1.152,52     | 1.503,60     | 1.556,23     | 1.610,69     |
| 1.7.1.8.02.6.0 | Cota-Parte do Fundo Especial do Petróleo - FEP                                       | 117.468,35 | 179.825,34   | 181.351,86   | 185.000,00   | 196.650,00   | 203.332,75   |
| 1.7.1.8.02.6.1 | Cota-Parte do Fundo Especial do Petróleo - FEP - Principal                           | 117.468,35 | 179.825,34   | 181.351,86   | 185.000,00   | 196.650,00   | 203.332,75   |
| 1.7.1.8.03.0.0 | Transferência de Recursos do Sistema Único de Saúde - SUS - Repasses Fundo a F       | 960.889,76 | 1.647.462,81 | 1.232.864,87 | 1.534.380,00 | 1.588.321,35 | 1.643.912,60 |
| 1.7.1.8.03.1.0 | Transferência de Recursos do Sistema Único de Saúde - SUS - Repasses Fundo a F       | 960.889,76 | 1.647.462,81 | 963.394,65   | 1.258.380,00 | 1.302.143,85 | 1.347.718,88 |
| 1.7.1.8.03.1.1 | Transferência de Recursos do Sistema Único de Saúde - SUS - Repasses Fundo a Fur     | 960.889,76 | 1.647.462,81 | 963.394,65   | 1.258.380,00 | 1.302.143,85 | 1.347.718,88 |
| 1.7.1.8.03.2.0 | Transferência de Recursos do SUS - Atenção de Média e Alta Complexidade Ambu         | 0,00       | 0,00         | 39.707,50    | 40.000,00    | 41.400,00    | 42.849,00    |
| 1.7.1.8.03.2.1 | Transferência de Recursos do SUS - Atenção de Média e Alta Complexidade Ambula       | 0,00       | 0,00         | 39.707,50    | 40.000,00    | 41.400,00    | 42.849,00    |
| 1.7.1.8.03.3.0 | Transferência de Recursos do SUS - Vigilância em Saúde - Principal                   | 0,00       | 0,00         | 154.443,00   | 140.000,00   | 144.900,00   | 149.971,50   |
| 1.7.1.8.03.3.1 | Transferência de Recursos do SUS - Vigilância em Saúde - Principal                   | 0,00       | 0,00         | 154.443,00   | 140.000,00   | 144.900,00   | 149.971,50   |
| 1.7.1.8.03.4.0 | Transferência de Recursos do SUS - Assistência Farmacêutica                          | 0,00       | 0,00         | 75.319,72    | 78.000,00    | 82.800,00    | 85.698,00    |
| 1.7.1.8.03.4.1 | Transferência de Recursos do SUS - Assistência Farmacêutica - Principal              | 0,00       | 0,00         | 75.319,72    | 78.000,00    | 82.800,00    | 85.698,00    |
| 1.7.1.8.03.5.0 | Transferências de Recursos do SUS - Gestão do SUS                                    | 0,00       | 0,00         | 0,00         | 16.500,00    | 17.077,50    | 17.675,21    |
| 1.7.1.8.03.5.1 | Transferências de Recursos do SUS - Gestão do SUS - Principal                        | 0,00       | 0,00         | 0,00         | 16.500,00    | 17.077,50    | 17.675,21    |
| 1.7.1.8.04.0.0 | Transferências de Recursos do Fundo Nacional de Assistência Social - FNAS            | 238.733,02 | 181.527,09   | 0,00         | 0,00         | 0,00         | 0,00         |
| 1.7.1.8.04.1.0 | Transferências de Recursos do Fundo Nacional de Assistência Social - FNAS            | 238.733,02 | 181.527,09   | 0,00         | 0,00         | 0,00         | 0,00         |
| 1.7.1.8.04.1.1 | Transferências de Recursos do Fundo Nacional de Assistência Social - FNAS - Principi | 238.733,02 | 181.527,09   | 0,00         | 0,00         | 0,00         | 0,00         |
| 1.7.1.8.05.0.0 | Transferências de Recursos do Fundo Nacional do Desenvolvimento da Educação          | 485.352,45 | 585.812,43   | 511.867,76   | 577.300,00   | 594.090,00   | 614.883,15   |
| 1.7.1.8.05.1.0 | Transferências do Salário-Educação   | 289.304,61 | 297.994,34   | 324.512,06   | 370.000,00   | 382.950,00   | 396.333,25   |
| 1.7.1.8.05.1.1 | Transferências do Salário-Educação - Principal                                       | 289.304,61 | 297.994,34   | 324.512,06   | 370.000,00   | 382.950,00   | 396.333,25   |
| 1.7.1.8.05.2.0 | Transferências Diretas do FNDE referentes ao Programa Dinheiro Direto na Escola      | 0,00       | 320,00       | 0,00         | 800,00       | 1.035,00     | 1.071,23     |
| 1.7.1.8.05.2.1 | Transferências Diretas do FNDE referentes ao Programa Dinheiro Direto na Escola -    | 0,00       | 320,00       | 0,00         | 800,00       | 1.035,00     | 1.071,23     |
| 1.7.1.8.05.3.0 | Transferências Diretas do FNDE referentes ao Programa Nacional de Alimentação        | 117.826,00 | 117.484,00   | 110.352,00   | 120.500,00   | 126.270,00   | 130.689,45   |
| 1.7.1.8.05.3.1 | Transferências Diretas do FNDE referentes ao Programa Nacional de Alimentação Es     | 117.826,00 | 117.484,00   | 110.352,00   | 120.500,00   | 126.270,00   | 130.689,45   |
| 1.7.1.8.05.4.0 | Transferências Diretas do FNDE referentes ao Programa Nacional de Apoio ao Tra       | 67.242,00  | 80.705,81    | 77.003,70    | 81.000,00    | 83.835,00    | 86.769,23    |
| 1.7.1.8.05.4.1 | Transferências Diretas do FNDE referentes ao Programa Nacional de Apoio ao Trans     | 67.242,00  | 80.705,81    | 77.003,70    | 81.000,00    | 83.835,00    | 86.769,23    |
| 1.7.1.9.05.9.0 | Outras Transferências diretas do FNDE  | 0,00       | 89.308,28    | 0,00         | 0,00         | 0,00         | 0,00         |
| 1.7.1.8.05.9.1 | Outras Transferências diretas do FNDE - Principal                                    | 0,00       | 89.308,28    | 0,00         | 0,00         | 0,00         | 0,00         |
| 1.7.2.1.35.9.9 | Outras Transferências diretas do FNDE  | 10.979,84  | 0,00         | 0,00         | 0,00         | 0,00         | 0,00         |
| 1.7.1.8.06.0.0 | Transferência Financeira do ICMS - Desoneração - L.C. Nº 87/96                       | 37.879,68  | 43.320,24    | 0,00         | 10.000,00    | 10.350,00    | 10.712,25    |
| 1.7.1.8.06.1.0 | Transferência Financeira do ICMS - Desoneração - L.C. Nº 87/96                       | 37.879,68  | 43.320,24    | 0,00         | 10.000,00    | 10.350,00    | 10.712,25    |
| 1.7.1.8.06.1.1 | Transferência Financeira do ICMS - Desoneração - L.C. Nº 87/96 - Principal           | 37.879,68  | 43.320,24    | 0,00         | 10.000,00    | 10.350,00    | 10.712,25    |
| 1.7.1.8.08.0.0 | Transferências Advindas de Emendas Parlamentares                                     | 0,00       | 150.000,00   | 0,00         | 0,00         | 0,00         | 0,00         |
| 1.7.1.8.08.1.0 | Transferências Advindas de Emendas Parlamentares                                     | 0,00       | 150.000,00   | 0,00         | 0,00         | 0,00         | 0,00         |
| 1.7.1.8.08.1.1 | Transferências Advindas de Emendas Parlamentares - Principal                         | 0,00       | 150.000,00   | 0,00         | 0,00         | 0,00         | 0,00         |

|                |   |              |              |               |               |               |               |               |               |
|----------------|---|--------------|--------------|---------------|---------------|---------------|---------------|---------------|---------------|
| 1.7.1.8.10.0.0 | Transferências de Convênios da União e de Suas Entidades                              | 236.340,00   | 321.426,33   | 427.560,00    | 0,00          | 135.500,00    | 0,00          | 0,00          | 0,00          |
| 1.7.1.8.10.1.0 | Transferências de Convênios da União para Sistema Único de Saúde                      | 0,00         | 0,00         | 0,00          | 0,00          | 135.500,00    | 0,00          | 0,00          | 0,00          |
| 1.7.1.8.10.1.1 | Transferências de Convênios da União para Sistema Único de Saúde - SUS                |              |              |               |               | 135.500,00    |               |               |               |
| 1.7.1.8.10.2.0 | Transferências de Convênios da União Destinadas a Programas de Educação               | 236.340,00   | 321.426,33   | 427.560,00    | 0,00          | 0,00          | 0,00          | 0,00          | 0,00          |
| 1.7.1.8.10.2.1 | Transferências de Convênios da União Destinadas a Programas de Educação - Principal   | 236.340,00   | 321.426,33   | 427.560,00    | 0,00          | 0,00          | 0,00          | 0,00          | 0,00          |
| 1.7.1.8.12.0.0 | Transferências de Recursos do Fundo Nacional de Assistência Social - FNAS             | 0,00         | 0,00         | 263.174,07    | 218.700,00    | 249.500,00    | 258.232,50    | 267.270,64    | 267.270,64    |
| 1.7.1.8.12.1.0 | Transferências de Recursos do Fundo Nacional de Assistência Social - FNAS             | 0,00         | 0,00         | 263.174,07    | 218.700,00    | 249.500,00    | 258.232,50    | 267.270,64    | 267.270,64    |
| 1.7.1.8.12.1.1 | Transferências de Recursos do Fundo Nacional de Assistência Social - FNAS - Principal | 0,00         | 0,00         | 263.174,07    | 218.700,00    | 249.500,00    | 258.232,50    | 267.270,64    | 267.270,64    |
| 1.7.1.8.99.0.0 | Outras Transferências da União  | 38.508,84    | 0,00         | 615.440,42    | 1.260.000,00  | 4.500,00      | 4.657,50      | 4.820,51      | 4.820,51      |
| 1.7.1.8.99.1.0 | Outras Transferências da União  | 38.508,84    | 0,00         | 615.440,42    | 1.260.000,00  | 4.500,00      | 4.657,50      | 4.820,51      | 4.820,51      |
| 1.7.1.8.99.1.1 | Outras Transferências da União - Principal  | 38.508,84    | 0,00         | 615.440,42    | 1.260.000,00  | 4.500,00      | 4.657,50      | 4.820,51      | 4.820,51      |
| 1.7.2.0.00.0.0 | Transferências dos Estados e do Distrito Federal e de suas Entidades                  | 8.382.395,37 | 9.433.016,70 | 11.103.992,05 | 13.418.670,00 | 13.341.733,00 | 13.808.693,66 | 14.291.997,93 | 14.291.997,93 |
| 1.7.2.8.00.0.0 | Transferências dos Estados - Específica E/M   | 8.382.395,37 | 9.433.016,70 | 11.103.992,05 | 13.418.670,00 | 13.341.733,00 | 13.808.693,66 | 14.291.997,93 | 14.291.997,93 |
| 1.7.2.8.01.0.0 | Participação na Receita dos Estados   | 8.326.663,77 | 9.385.561,75 | 11.019.916,25 | 12.893.000,00 | 12.708.233,00 | 13.153.021,16 | 13.613.376,90 | 13.613.376,90 |
| 1.7.2.8.01.1.0 | Cota-Parte do ICMS  | 6.850.799,59 | 7.669.766,26 | 9.480.865,29  | 10.400.000,00 | 10.143.233,00 | 10.498.246,16 | 10.865.684,77 | 10.865.684,77 |
| 1.7.2.8.01.1.1 | Cota-Parte do ICMS - Principal  | 6.850.799,59 | 7.669.766,26 | 9.480.865,29  | 10.400.000,00 | 10.143.233,00 | 10.498.246,16 | 10.865.684,77 | 10.865.684,77 |
| 1.7.2.8.01.2.0 | Cota-Parte do IPVA  | 1.355.353,16 | 1.565.627,20 | 1.407.072,26  | 2.300.000,00  | 2.400.000,00  | 2.484.000,00  | 2.570.940,00  | 2.570.940,00  |
| 1.7.2.8.01.2.1 | Cota-Parte do IPVA - Principal  | 1.355.353,16 | 1.565.627,20 | 1.407.072,26  | 2.300.000,00  | 2.400.000,00  | 2.484.000,00  | 2.570.940,00  | 2.570.940,00  |
| 1.7.2.8.01.3.0 | Cota-Parte do IPI - Municípios  | 86.381,90    | 123.181,48   | 115.759,75    | 143.000,00    | 135.000,00    | 139.725,00    | 144.615,38    | 144.615,38    |
| 1.7.2.8.01.3.1 | Cota-Parte do IPI - Municípios - Principal  | 86.381,90    | 123.181,48   | 115.759,75    | 143.000,00    | 135.000,00    | 139.725,00    | 144.615,38    | 144.615,38    |
| 1.7.2.8.01.4.0 | Cota-Parte da Contribuição de Intervenção no Domínio Econômico                        | 34.129,12    | 26.986,81    | 16.218,95     | 50.000,00     | 30.000,00     | 31.050,00     | 32.136,75     | 32.136,75     |
| 1.7.2.8.01.4.1 | Cota-Parte da Contribuição de Intervenção no Domínio Econômico - Principal            | 34.129,12    | 26.986,81    | 16.218,95     | 50.000,00     | 30.000,00     | 31.050,00     | 32.136,75     | 32.136,75     |
| 1.7.2.8.03.0.0 | Transferência de Recursos do Estado para Programas de Saúde - Repasse Fundo a         | 10.460,00    | 5.000,00     | 48.310,29     | 61.000,00     | 203.500,00    | 210.622,50    | 217.994,29    | 217.994,29    |
| 1.7.2.8.03.1.0 | Transferência de Recursos do Estado para Programas de Saúde - Repasse Fundo a         | 10.460,00    | 5.000,00     | 48.310,29     | 61.000,00     | 203.500,00    | 210.622,50    | 217.994,29    | 217.994,29    |
| 1.7.2.8.03.1.1 | Transferência de Recursos do Estado para Programas de Saúde - Repasse Fundo a F       | 10.460,00    | 5.000,00     | 48.310,29     | 61.000,00     | 203.500,00    | 210.622,50    | 217.994,29    | 217.994,29    |
| 1.7.2.8.07.1.0 | Transferência do Estado Destinado a Assistência Social                                | 0,00         | 0,00         | 0,00          | 0,00          | 29.500,00     | 30.532,50     | 31.601,14     | 31.601,14     |
| 1.7.2.8.07.1.1 | Transferência do Estado Destinado a Assistência Social - Principal                    | 0,00         | 0,00         | 0,00          | 0,00          | 29.500,00     | 30.532,50     | 31.601,14     | 31.601,14     |
| 1.7.2.8.99.0.0 | Outras Transferências dos Estados   | 45.271,60    | 42.454,95    | 35.765,51     | 464.670,00    | 400.500,00    | 414.517,50    | 429.025,61    | 429.025,61    |
| 1.7.2.8.99.1.0 | Outras Transferências dos Estados   | 45.271,60    | 42.454,95    | 35.765,51     | 464.670,00    | 400.500,00    | 414.517,50    | 429.025,61    | 429.025,61    |
| 1.7.2.8.99.1.1 | Outras Transferências dos Estados - Principal   | 45.271,60    | 42.454,95    | 35.765,51     | 464.670,00    | 400.500,00    | 414.517,50    | 429.025,61    | 429.025,61    |
| 1.7.4.0.00.0.0 | Transferências de Instituições Privadas   | 0,00         | 0,00         | 7.675,16      | 30.000,00     | 0,00          | 0,00          | 0,00          | 0,00          |
| 1.7.4.0.00.1.0 | Transferências de Instituições Privadas   | 0,00         | 0,00         | 7.675,16      | 30.000,00     | 0,00          | 0,00          | 0,00          | 0,00          |
| 1.7.4.0.00.1.1 | Transferências de Instituições Privadas - Principal                                   | 0,00         | 0,00         | 7.675,16      | 30.000,00     | 0,00          | 0,00          | 0,00          | 0,00          |
| 1.7.5.0.00.0.0 | Transferências de Outras Instituições Públicas  | 3.742.879,88 | 2.631.391,83 | 4.106.803,18  | 4.815.880,00  | 4.700.000,00  | 4.864.500,00  | 5.034.757,50  | 5.034.757,50  |
| 1.7.5.8.00.0.0 | Transferências de Outras Instituições Públicas - Específica E/M                       | 3.742.879,88 | 2.631.391,83 | 4.106.803,18  | 4.815.880,00  | 4.700.000,00  | 4.864.500,00  | 5.034.757,50  | 5.034.757,50  |
| 1.7.5.8.01.0.0 | Transferências de Recursos do Fundo de Manutenção e Desenvolvimento da Educ           | 3.742.879,88 | 2.631.391,83 | 4.106.803,18  | 4.815.880,00  | 4.700.000,00  | 4.864.500,00  | 5.034.757,50  | 5.034.757,50  |
| 1.7.5.8.01.1.0 | Transferências de Recursos do Fundo de Manutenção e Desenvolvimento da Educ           | 3.742.879,88 | 2.631.391,83 | 4.106.803,18  | 4.815.880,00  | 4.700.000,00  | 4.864.500,00  | 5.034.757,50  | 5.034.757,50  |
| 1.7.5.8.01.1.1 | Transferências de Recursos do Fundo de Manutenção e Desenvolvimento da Educ           | 3.742.879,88 | 2.631.391,83 | 4.106.803,18  | 4.815.880,00  | 4.700.000,00  | 4.864.500,00  | 5.034.757,50  | 5.034.757,50  |
| 1.9.0.0.00.0.0 | Outras Receitas Correntes   | 221.001,37   | 137.743,00   | 28.438,27     | 48.674,00     | 23.102,15     | 24.000,63     | 24.840,65     | 24.840,65     |
| 1.9.1.0.00.0.0 | Multas Administrativas, Contratuais e Judiciais                                       | 1.086,75     | 0,00         | 0,00          | 5.400,00      | 5.500,00      | 5.692,50      | 5.891,74      | 5.891,74      |
| 1.9.1.0.01.0.0 | Multas Previstas em Legislação Específica   | 1.086,75     | 0,00         | 0,00          | 5.400,00      | 5.500,00      | 5.692,50      | 5.891,74      | 5.891,74      |

|                |  |            |              |              |              |              |              |              |
|----------------|--|------------|--------------|--------------|--------------|--------------|--------------|--------------|
| 1.9.1.0.01.1.0 | Multas Previstas em Legislação Específica  | 1.086,75   | 0,00         | 0,00         | 5.400,00     | 5.500,00     | 5.692,50     | 5.891,74     |
| 1.9.1.0.01.1.1 | Multas Previstas em Legislação Específica - Principal                              | 1.086,75   | 0,00         | 0,00         | 5.400,00     | 5.500,00     | 5.692,50     | 5.891,74     |
| 1.9.2.0.00.0.0 | Indenizações, Restituições e Ressarcimentos  | 95.811,44  | 129.734,83   | 23.966,73    | 25.000,00    | 0,00         | 0,00         | 0,00         |
| 1.9.2.0.00.0.0 | Restituições   | 95.811,44  | 129.734,83   | 23.966,73    | 25.000,00    | 0,00         | 0,00         | 0,00         |
| 1.9.2.2.03.0.0 | Restituição de Benefícios Previdenciários  | 0,00       | 82.850,96    | 0,00         | 0,00         | 0,00         | 0,00         | 0,00         |
| 1.9.2.2.03.1.0 | Restituição de Benefícios Previdenciários  | 0,00       | 82.850,96    | 0,00         | 0,00         | 0,00         | 0,00         | 0,00         |
| 1.9.2.2.03.1.1 | Restituição de Benefícios Previdenciários - Principal                              | 0,00       | 82.850,96    | 0,00         | 0,00         | 0,00         | 0,00         | 0,00         |
| 1.9.2.2.09.0.0 | Restituição de Recursos de Fomento   | 55.584,94  | 0,00         | 0,00         | 0,00         | 0,00         | 0,00         | 0,00         |
| 1.9.2.2.09.1.0 | Restituição de Recursos de Fomento   | 55.584,94  | 0,00         | 0,00         | 0,00         | 0,00         | 0,00         | 0,00         |
| 1.9.2.2.09.1.1 | Restituição de Recursos de Fomento - Principal                                     | 55.584,94  | 0,00         | 0,00         | 0,00         | 0,00         | 0,00         | 0,00         |
| 1.9.2.2.99.0.0 | Outras Restituições  | 40.226,50  | 46.883,87    | 23.966,73    | 25.000,00    | 0,00         | 0,00         | 0,00         |
| 1.9.2.2.99.1.0 | Outras Restituições  | 40.226,50  | 46.883,87    | 23.966,73    | 25.000,00    | 0,00         | 0,00         | 0,00         |
| 1.9.2.2.99.1.1 | Outras Restituições - Principal  | 40.226,50  | 46.883,87    | 23.966,73    | 25.000,00    | 0,00         | 0,00         | 0,00         |
| 1.9.9.0.00.0.0 | Demais Receitas Correntes  | 124.103,18 | 8.008,17     | 4.471,54     | 18.274,00    | 17.602,15    | 18.308,13    | 18.948,91    |
| 1.9.9.0.03.0.0 | Compensações Financeiras entre o Regime Geral e os Regimes Próprios de Previdência | 0,00       | 0,00         | 0,00         | 10.374,00    | 10.702,15    | 11.166,63    | 11.557,46    |
| 1.9.9.0.03.1.0 | Compensações Financeiras entre o Regime Geral e os Regimes Próprios de Previdência | 0,00       | 0,00         | 0,00         | 10.374,00    | 10.702,15    | 11.166,63    | 11.557,46    |
| 1.9.9.0.03.1.1 | Compensações Financeiras entre o Regime Geral e os Regimes Próprios de Previdência | 0,00       | 0,00         | 0,00         | 10.374,00    | 10.702,15    | 11.166,63    | 11.557,46    |
| 1.9.9.0.12.0.0 | Encargos Legais pela Inscrição em Dívida Ativa e Receitas de Ônus de Sucumbência   | 0,00       | 3.256,28     | 4.341,54     | 5.900,00     | 5.900,00     | 6.106,50     | 6.320,23     |
| 1.9.9.0.12.2.0 | Ônus de Sucumbência  | 0,00       | 3.256,28     | 4.341,54     | 5.900,00     | 5.900,00     | 6.106,50     | 6.320,23     |
| 1.9.9.0.12.2.1 | Ônus de Sucumbência - Principal  | 0,00       | 3.256,28     | 4.341,54     | 5.900,00     | 5.900,00     | 6.106,50     | 6.320,23     |
| 1.9.9.0.99.0.0 | Outras Receitas  | 124.103,18 | 4.751,89     | 130,00       | 2.000,00     | 1.000,00     | 1.035,00     | 1.071,23     |
| 1.9.9.0.99.1.0 | Outras Receitas - Primárias  | 124.103,18 | 4.751,89     | 130,00       | 2.000,00     | 1.000,00     | 1.035,00     | 1.071,23     |
| 1.9.9.0.99.1.1 | Outras Receitas - Primárias - Principal  | 2.917,98   | 93,71        | 130,00       | 500,00       | 0,00         | 0,00         | 0,00         |
| 1.9.9.0.99.1.2 | Outras Receitas - Primárias - Multas e Juros                                       | 1.076,68   | 0,00         | 0,00         | 500,00       | 0,00         | 0,00         | 0,00         |
| 1.9.9.0.99.1.3 | Outras Receitas - Primárias - Dívida Ativa   | 83.633,37  | 4.587,42     | 0,00         | 500,00       | 500,00       | 517,50       | 535,61       |
| 1.9.9.0.99.1.4 | Outras Receitas - Primárias - Dívida Ativa - Multas e Juros                        | 36.475,15  | 70,76        | 0,00         | 500,00       | 500,00       | 517,50       | 535,61       |
| 2.0.0.0.00.0.0 | Receitas de Capital  | 374.547,88 | 2.319.563,85 | 1.544.833,59 | 2.467.000,00 | 4.390.500,00 | 4.544.167,50 | 4.703.213,36 |
| 2.1.0.0.00.0.0 | Operações de Crédito   | 0,00       | 110.802,58   | 768.752,64   | 0,00         | 0,00         | 0,00         | 0,00         |
| 2.1.1.0.00.0.0 | Operações de Crédito - Mercado Interno   | 0,00       | 110.802,58   | 768.752,64   | 0,00         | 0,00         | 0,00         | 0,00         |
| 2.1.1.8.01.5.1 | Operações de Crédito Internas - Programas Modernização da Adm. Pública - Principal | 0,00       | 110.802,58   | 768.752,64   | 0,00         | 0,00         | 0,00         | 0,00         |
| 2.2.0.0.00.0.0 | Alienação de Bens  | 0,00       | 0,00         | 156.500,00   | 513.000,00   | 890.000,00   | 921.150,00   | 953.390,25   |
| 2.2.1.0.00.0.0 | Alienação de Bens Móveis   | 0,00       | 0,00         | 156.500,00   | 113.000,00   | 90.000,00    | 93.150,00    | 96.410,25    |
| 2.2.1.3.00.0.0 | Alienação de Bens Móveis e Semoventes  | 0,00       | 0,00         | 156.500,00   | 113.000,00   | 90.000,00    | 93.150,00    | 96.410,25    |
| 2.2.1.3.00.1.0 | Alienação de Bens Móveis e Semoventes  | 0,00       | 0,00         | 156.500,00   | 113.000,00   | 90.000,00    | 93.150,00    | 96.410,25    |
| 2.2.1.3.00.1.1 | Alienação de Bens Móveis e Semoventes - Principal                                  | 0,00       | 0,00         | 156.500,00   | 113.000,00   | 90.000,00    | 93.150,00    | 96.410,25    |
| 2.2.2.0.00.0.0 | Alienação de Bens Imóveis  | 0,00       | 0,00         | 0,00         | 400.000,00   | 800.000,00   | 828.000,00   | 856.980,00   |
| 2.2.2.0.00.1.0 | Alienação de Bens Imóveis  | 0,00       | 0,00         | 0,00         | 400.000,00   | 800.000,00   | 828.000,00   | 856.980,00   |
| 2.2.2.0.00.1.1 | Alienação de Bens Imóveis - Principal  | 0,00       | 0,00         | 0,00         | 400.000,00   | 800.000,00   | 828.000,00   | 856.980,00   |
| 2.4.0.0.00.0.0 | Transferências de Capital  | 374.547,88 | 2.208.761,27 | 619.580,95   | 1.954.000,00 | 3.500.500,00 | 3.623.017,50 | 3.749.823,11 |
| 2.4.1.0.00.0.0 | Transferências da União e de suas Entidades  | 204.547,88 | 1.718.761,27 | 461.080,95   | 1.954.000,00 | 2.773.767,00 | 2.870.848,85 | 2.971.328,55 |
| 2.4.1.8.00.0.0 | Transferências da União  | 204.547,88 | 1.718.761,27 | 461.080,95   | 1.954.000,00 | 2.773.767,00 | 2.870.848,85 | 2.971.328,55 |

|                            |  |                     |                     |                     |                     |                     |                     |                     |  |
|----------------------------|--|---------------------|---------------------|---------------------|---------------------|---------------------|---------------------|---------------------|--|
| 2.4.1.8.10.0.0             | Transferência de Convênios da União e de suas Entidades                                | 204.547,88          | 1.718.761,27        | 461.080,95          | 1.954.000,00        | 2.773.767,00        | 2.870.848,85        | 2.971.328,55        |  |
| 2.4.1.8.10.1.1             | Transferências de Convênio da União para o Sistema Único de Saúde - SUS - Principal    | 81.622,88           | 735.136,27          | 0,00                | 48.000,00           | 0,00                | 0,00                | 0,00                |  |
| 2.4.1.8.10.2.1             | Transf. Convênio da União destinadas a Programas de Educação - Principal               | 0,00                | 271.500,00          | 0,00                | 60.000,00           | 0,00                | 0,00                | 0,00                |  |
| 2.4.1.8.10.5.1             | Transf. Convênios da União destinadas a Programas Saneamento Básico - Principal        | 0,00                | 0,00                | 0,00                | 1.000,00            | 0,00                | 0,00                | 0,00                |  |
| 2.4.1.8.10.6.1             | Transf. Convênios da União destinadas a Programas de Meio Ambiente - Principal         | 0,00                | 0,00                | 0,00                | 0,00                | 0,00                | 0,00                | 0,00                |  |
| 2.4.1.8.10.7.1             | Transferências de Convênios da União destinadas a Programas de Infra-Estrutura em      | 122.925,00          | 614.625,00          | 461.080,95          | 150.000,00          | 0,00                | 0,00                | 0,00                |  |
| 2.4.1.8.10.9.1             | Outras Transferências de Convênios da União - Principal                                | 0,00                | 97.500,00           | 0,00                | 1.685.000,00        | 2.773.767,00        | 2.870.848,85        | 2.971.328,55        |  |
| 2.4.2.0.00.0.0             | Transferências dos Estados e do Distrito Federal e de suas Entidades                   | 170.000,00          | 490.000,00          | 158.500,00          | 0,00                | 726.733,00          | 752.168,66          | 778.494,56          |  |
| 2.4.2.8.00.0.0             | Transferências dos Estados, Distrito Federal, e de suas Entidades                      | 170.000,00          | 490.000,00          | 158.500,00          | 0,00                | 726.733,00          | 752.168,66          | 778.494,56          |  |
| 2.4.2.8.10.0.0             | Transferências de Convênios dos Estados e do Distrito Federal e de suas Entidades      | 170.000,00          | 490.000,00          | 158.500,00          | 0,00                | 726.733,00          | 752.168,66          | 778.494,56          |  |
| 2.4.2.8.10.1.0             | Transferências de Convênios dos Estados para o Sistema Único de Saúde - SUS            | 120.000,00          | 0,00                | 100.000,00          | 0,00                | 0,00                | 0,00                | 0,00                |  |
| 2.4.2.8.10.1.1             | Transferências de Convênios dos Estados para o Sistema Único de Saúde - SUS - Prir     | 120.000,00          | 0,00                | 100.000,00          | 0,00                | 0,00                | 0,00                | 0,00                |  |
| 2.4.2.8.10.5.0             | Transferências de Convênios dos Estados destinadas a Programas de Saneamento B         | 0,00                | 0,00                | 0,00                | 0,00                | 0,00                | 0,00                | 0,00                |  |
| 2.4.2.8.10.5.1             | Transferências de Convênios dos Estados destinadas a Programas de Saneamento B         | 0,00                | 0,00                | 0,00                | 0,00                | 0,00                | 0,00                | 0,00                |  |
| 2.4.2.8.10.7.0             | Transferências de Convênios dos Estados destinadas a Programas de Infra-Estrutu        | 0,00                | 0,00                | 0,00                | 0,00                | 0,00                | 0,00                | 0,00                |  |
| 2.4.2.8.10.7.1             | Transferências de Convênios dos Estados destinadas a Programas de Infra-Estrutura      | 0,00                | 0,00                | 0,00                | 0,00                | 0,00                | 0,00                | 0,00                |  |
| 2.4.2.8.10.9.0             | Outras Transferências de Convênio dos Estados  | 50.000,00           | 490.000,00          | 58.500,00           | 0,00                | 726.733,00          | 752.168,66          | 778.494,56          |  |
| 2.4.2.8.10.9.1             | Outras Transferências de Convênio dos Estados - Principal                              | 50.000,00           | 490.000,00          | 58.500,00           | 0,00                | 726.733,00          | 752.168,66          | 778.494,56          |  |
| 2.4.5.0.00.0.0             | Transferências de Outras Instituições Públicas   | 0,00                | 0,00                | 0,00                | 0,00                | 0,00                | 0,00                | 0,00                |  |
| 2.4.5.0.00.1.0             | Transferências de Outras Instituições Públicas   | 0,00                | 0,00                | 0,00                | 0,00                | 0,00                | 0,00                | 0,00                |  |
| 2.4.5.0.00.1.1             | Transferências de Outras Instituições Públicas - Principal                             | 0,00                | 0,00                | 0,00                | 0,00                | 0,00                | 0,00                | 0,00                |  |
| <b>INTRA-ORÇAMENTÁRIAS</b> |  |                     |                     |                     |                     |                     |                     |                     |  |
| 7.0.0.0.00.0.0             | Receitas Intra Orçamentárias   | 3.508.627,59        | 3.236.290,51        | 3.784.499,92        | 5.139.600,00        | 5.345.100,00        | 7.565.753,10        | 8.760.914,46        |  |
| 7.2.1.0.04.1.1             | Contribuição Patronal de Servidor Ativo Civil para o RPPS - Principal                  | 1.524.408,93        | 1.511.497,07        | 0,00                | 0,00                | 0,00                | 0,00                | 0,00                |  |
| 7.2.1.0.04.1.3             | Contribuição Patronal de Servidor Ativo Civil para o RPPS - Dívida Ativa               | 0,00                | 67.051,70           | 0,00                | 0,00                | 0,00                | 0,00                | 0,00                |  |
| 7.2.1.0.04.1.4             | Contribuição Patronal de Servidor Ativo Civil para o RPPS - Multas e Juros - Dívida At | 0,00                | 25.035,07           | 0,00                | 0,00                | 0,00                | 0,00                | 0,00                |  |
| 7.2.1.0.04.5.1             | Contribuição Patronal RPPS de Sentenças Judiciais - Principal                          | 0,00                | 11.488,88           | 0,00                | 0,00                | 0,00                | 0,00                | 0,00                |  |
| 7.2.1.0.04.6.1             | Contribuição Servidor Ativo Civil RPPS de Sentenças Judiciais - Principal              | 0,00                | 16.094,88           | 0,00                | 0,00                | 0,00                | 0,00                | 0,00                |  |
| 7.2.1.0.99.1.1             | Outras Contribuições Sociais - Principal   | 31.508,28           | 37.767,15           | 0,00                | 0,00                | 0,00                | 0,00                | 0,00                |  |
| 7.2.1.0.99.1.2             | Outras Contribuições Sociais - Multas e Juros  | 0,00                | 12.755,02           | 0,00                | 0,00                | 0,00                | 0,00                | 0,00                |  |
| 7.2.1.8.01.1.1             | Contribuição Previdenciária para Amortização do Déficit Atuarial - Principal           | 1.952.710,38        | 30.079,98           | 0,00                | 0,00                | 0,00                | 0,00                | 0,00                |  |
| 7.2.1.8.03.1.1             | CPSSS Patronal - Servidor Civil Ativo - Principal                                      | 0,00                | 0,00                | 1.929.017,11        | 2.076.600,00        | 2.123.100,00        | 2.236.182,32        | 2.314.448,70        |  |
| 7.2.1.8.04.1.1             | CPSSS Patronal - Parcelamentos - Servidor Civil Ativo - Principal                      | 0,00                | 0,00                | 52.902,41           | 41.000,00           | 41.000,00           | 40.487,76           | 40.487,76           |  |
| 7.2.1.8.04.1.2             | CPSSS Patronal - Parcelamentos - Servidor Civil Ativo - Multas e Juros                 | 0,00                | 0,00                | 24.458,70           | 10.000,00           | 31.000,00           | 26.988,31           | 27.743,31           |  |
| 7.9.9.0.01.1.1             | Aportes Periódicos para Amortização de Déficit Atuarial RPPS - Principal               | 0,00                | 1.524.520,76        | 1.778.121,70        | 3.012.000,00        | 3.150.000,00        | 5.262.094,71        | 6.378.234,69        |  |
| <b>Total</b>               |  | <b>3.508.627,59</b> | <b>3.236.290,51</b> | <b>3.784.499,92</b> | <b>5.139.600,00</b> | <b>5.345.100,00</b> | <b>7.565.753,10</b> | <b>8.760.914,46</b> |  |
| <b>DEDUÇÕES</b>            |  |                     |                     |                     |                     |                     |                     |                     |  |
| 9.2.0.0.00.0.0             | Restituições   | 0,00                | 1.237,15            | 0,00                | 0,00                | 0,00                | 0,00                | 0,00                |  |
| 92.11.18.01.11             | Imposto sobre a Propriedade Predial e Territorial Urbana                               | 0,00                | 173,95              | 0,00                | 0,00                | 0,00                | 0,00                | 0,00                |  |
| 92.11.18.01.41             | Imposto sobre Transmissão "Inter Vivos" de Bens Imóveis e de Direitos Reais sobre      | 0,00                | 735,24              | 0,00                | 0,00                | 0,00                | 0,00                | 0,00                |  |





**PREFEITURA MUNICIPAL DE MONTE BELO**  
**ESTADO DE MINAS GERAIS**  
CNPJ – 18.668.376/0001-34

LEI Nº 2.947, DE 21 DE MAIO DE 2020

DISPÕE SOBRE A LEI DE DIRETRIZES ORÇAMENTÁRIAS -  
LDO DE 2021 E DA OUTRAS PROVIDÊNCIAS.

A Câmara Municipal de Monte Belo, Estado de Minas Gerais, aprovou e eu, Prefeito promulgo e sanciono a seguinte lei.

**DISPOSIÇÕES PRELIMINARES**

Art. 1º São estabelecidas, em cumprimento ao disposto no art. 165, § 2º, da Constituição da República e na Lei Complementar n.º 101, de 04 de Maio de 2000, as diretrizes para a elaboração da Lei Orçamentária do Exercício Financeiro de 2021, compreendendo:

- I - as Metas e Prioridades da Administração Pública Municipal;
- II - orientações básicas para elaboração da Lei Orçamentária Anual;
- III - disposições sobre a política de pessoal e serviços extraordinários;
- IV - disposições sobre a receita e alterações na Legislação Tributária do Município;
- V - equilíbrio entre Receitas e Despesas;
- VI - critérios e formas de limitação de empenho;
- VII - normas relativas ao controle de custos e a avaliação dos resultados dos programas financiados com recursos dos orçamentos;
- VIII - condições e exigências para transferências de recursos à entidades públicas e privadas;
- IX - autorização para o Município auxiliar o custeio de despesas atribuídas a outros entes da federação;
- X - parâmetros para a elaboração da programação financeira e do cronograma mensal de desembolso;
- XI - definição de critérios para início de novos projetos;
- XII - definição das despesas consideradas irrelevantes;
- XIII - incentivo à participação popular; e
- XIV - as disposições gerais.

**SEÇÃO I**

**DAS METAS E PRIORIDADES DA ADMINISTRAÇÃO PÚBLICA MUNICIPAL**

Art. 2º Em consonância com o disposto no art. 165, § 2º, da Constituição da República, atendidas as despesas que constituem obrigação constitucional ou legal do Município, as ações relativas à manutenção e funcionamento dos órgãos da administração direta e das entidades da administração indireta, as metas e as prioridades para o exercício financeiro de 2021 correspondem às ações especificadas no Anexo de Metas e Prioridades que integra esta lei, de acordo com os programas e ações estabelecidos no Plano Plurianual relativo ao período de 2018-2021, as quais terão precedência na alocação de recursos na Lei Orçamentária de 2021 e na sua execução, não se constituindo, todavia, em limite à programação das despesas.

§ 1º O Projeto de Lei Orçamentária para 2021 deverá ser elaborado em consonância com as metas e prioridades estabelecidas na forma do *caput* deste artigo.

§ 2º O Projeto de Lei Orçamentária para 2021 conterá demonstrativo da observância das metas e prioridades estabelecidas na forma do *caput* deste artigo.

**SEÇÃO II**

**DAS ORIENTAÇÕES BÁSICAS PARA ELABORAÇÃO DA LEI ORÇAMENTÁRIA ANUAL**





**PREFEITURA MUNICIPAL DE MONTE BELO**  
**ESTADO DE MINAS GERAIS**  
CNPJ – 18.668.376/0001-34

**SUBSEÇÃO I**  
**DAS DIRETRIZES GERAIS**

Art. 3º As categorias de programação de que trata esta lei serão identificadas por funções, sub funções, programas, atividades, projetos, operações especiais, de acordo com as codificações da Portaria SOF n.º 42/1999, da Portaria Interministerial STN/SOF n.º 163/2001 e da Lei do Plano Plurianual relativo ao período 2018-2021.

Art. 4º Os Orçamentos fiscais e da seguridade social, discriminarão a despesas no mínimo, por elemento de despesa, conforme art. 15 da Lei n.º 4320/64.

Art. 5º Os Orçamentos fiscal e da seguridade social, compreenderão a programação dos Poderes do Município, seus fundos, órgãos, autarquias.

Art. 6º O Projeto de Lei Orçamentária para o exercício de 2021 que o Poder Executivo encaminhará à Câmara Municipal será constituído, além do texto da lei respectiva, também de:

I - documentos referenciados nos artigos 2º e 22 da Lei n. 4320/64;

II - quadros orçamentários consolidados;

III - anexos dos orçamentos fiscal e da seguridade social, discriminando a receita e a despesa na forma definida nesta lei;

IV - demonstrativos e documentos previstos no art. 5º da Lei Complementar n.º 101/2000; e

V - anexo do orçamento de investimento a que se refere o art. 165, § 5º, inciso II, da Constituição da República, na forma definida nesta Lei.

Parágrafo único. Acompanhará a proposta orçamentária, além dos demonstrativos exigidos pela legislação em vigor, definidos no *caput*, os seguintes demonstrativos:

I - demonstrativo da Receita Corrente Líquida, de acordo com o art. 2º, inciso IV da Lei Complementar n.º 101/2000;

II - demonstrativo dos recursos a serem aplicados na manutenção e desenvolvimento do ensino fundamental, para fins do atendimento do disposto no art. 212 da Constituição da República e no art. 60 do Ato das Disposições Constitucionais Transitórias;

III - demonstrativos dos recursos a serem aplicados no FUNDEB – Fundo de Manutenção e Desenvolvimento da Educação Básica e de Valorização dos profissionais da Educação - para fins do atendimento ao art. 60 do Ato das Disposições Constitucionais Transitórias, com as alterações introduzidas pela Emenda Constitucional n.º 53/2006;

IV - demonstrativo dos recursos a serem aplicados nas ações e serviços públicos de saúde, para fins do atendimento disposto na Emenda Constitucional n.º 29/2000;

V - demonstrativo da despesa com pessoal, para fins do atendimento do disposto no art. 169 da Constituição da República e na Lei Complementar n.º 101/2000.

Art. 7º A estimativa da receita e a fixação da despesa, constante no projeto de lei orçamentária de 2021, serão elaboradas de acordo com os valores correspondentes a arrecadação dos exercícios de 2017 a 2019 e orçados no exercício de 2020, projetado para 2021 e dois exercícios seguintes.

Parágrafo único. O projeto de lei orçamentária atualizará a estimativa da margem de expansão das despesas, considerando os acréscimos de receita resultantes do crescimento da economia e da evolução de outras variáveis que implicam aumento da base de cálculo, bem como de alterações na legislação tributária, devendo ser garantidas, no mínimo, as metas de resultado primário e nominal estabelecidas nesta lei.

Art. 8º O Poder Executivo colocará à disposição do Poder Legislativo, no mínimo trinta dias do prazo final para encaminhamento de sua proposta orçamentária, os estudos e as estimativas das receitas para o exercício subsequente, inclusive da corrente líquida, e as respectivas memórias de cálculo.



**PREFEITURA MUNICIPAL DE MONTE BELO**  
**ESTADO DE MINAS GERAIS**  
CNPJ – 18.668.376/0001-34

Parágrafo único. As entidades da administração indireta e o Poder Legislativo encaminharão ao Poder Executivo, até 15 dias antes do prazo definido no *caput*, os estudos e as estimativas das suas receitas orçamentárias para o exercício subsequente e as respectivas memórias de cálculo, para fins de consolidação da receita municipal.

Art. 9º O Poder Legislativo e as entidades da administração indireta encaminharão à Divisão de Contabilidade do Poder Executivo, até 31 de agosto de 2020, suas respectivas propostas orçamentárias, para fins de consolidação do projeto de lei orçamentária.

Art. 10. Na programação da despesa não poderão ser fixadas estas sem que estejam definidas as respectivas fontes de recursos, de forma a evitar o comprometimento do equilíbrio orçamentário entre a receita e a despesa.

Art. 11. A Lei Orçamentária discriminará, nos órgãos da administração direta e nas entidades da administração indireta responsáveis pelo débito, as dotações destinadas ao pagamento de precatórios judiciais em cumprimento ao disposto no art. 100 da Constituição da República.

§ 1º Para fins de acompanhamento, controle e centralização, os órgãos da administração direta e as entidades da administração indireta submeterão os processos referentes ao pagamento de precatórios à apreciação do órgão jurídico da Prefeitura.

§ 2º Os recursos alocados para os fins previstos no *caput* deste artigo não poderão ser cancelados para abertura de créditos adicionais com outra finalidade, exceto no caso de saldo orçamentário remanescente considerado ocioso.

**SUBSEÇÃO II**  
**DAS DISPOSIÇÕES RELATIVAS À DÍVIDA E AO ENDIVIDAMENTO PÚBLICO MUNICIPAL**

Art. 12. A administração da dívida pública municipal interna tem por objetivo principal minimizar custos, reduzir o seu montante e viabilizar fontes alternativas de recursos para o Tesouro Municipal.

§ 1º Deverão ser garantidos, na lei orçamentária, os recursos necessários para pagamento da dívida.

§ 2º O Município, através de seus órgãos e entidades, subordinar-se-á às normas estabelecidas na Resolução nº 40/2001 do Senado Federal, que dispõe sobre os limites globais para o montante da dívida pública consolidada e da dívida pública mobiliária, em atendimento ao disposto no art. 52, incisos VI e IX, da Constituição da República.

Art. 13. Na lei orçamentária do exercício de 2021, as despesas com amortização, juros e demais encargos da dívida serão fixadas com base nas operações contratadas.

Art. 14. A lei orçamentária poderá conter autorização para contratação de operações de crédito pelo Poder Executivo, a qual ficará condicionada ao atendimento das normas estabelecidas na Lei Complementar nº 101/2000 e na Resolução nº 43/2001 do Senado Federal.

Art. 15. A lei orçamentária poderá conter autorização para a realização de operações de crédito por antecipação de receita orçamentária, desde que observado o disposto no art. 38 da Lei Complementar nº 101/2000 e atendidas às exigências estabelecidas na Resolução nº 43/2001 do Senado Federal.

**SUBSEÇÃO III**  
**DA DEFINIÇÃO DE MONTANTE E FORMA DE UTILIZAÇÃO DA RESERVA DE CONTINGÊNCIA**





**PREFEITURA MUNICIPAL DE MONTE BELO**  
**ESTADO DE MINAS GERAIS**

CNPJ – 18.668.376/0001-34

**Art. 16.** A lei orçamentária conterá reserva de contingência constituída exclusivamente com recursos do orçamento fiscal e será equivalente a até 5% (cinco um por cento) do valor da proposta orçamentária para o exercício 2021, destinada ao atendimento de passivos contingentes, outros riscos e eventos fiscais imprevistos.

**SEÇÃO III**  
**DA POLÍTICA DE PESSOAL E DOS SERVIÇOS EXTRAORDINÁRIOS**

**SUBSEÇÃO I**  
**DAS DISPOSIÇÕES SOBRE POLÍTICA DE PESSOAL E ENCARGOS SOCIAIS**

**Art. 17.** Para fins de atendimento do disposto no art. 169, § 1º, inciso II, da Constituição da República, observado o inciso I do mesmo parágrafo, ficam autorizadas, aos Poderes Executivo e Legislativo, as concessões de quaisquer vantagens, aumentos de remuneração, criação de cargos, empregos e funções, alterações de estrutura de carreiras, bem como admissões ou contratações de pessoal a qualquer título, desde que observado o disposto nos artigos 15, 16 e 17 da Lei Complementar nº 101/2000.

§ 1º Além de observar às normas do *caput*, no exercício financeiro de 2021 as despesas com pessoal dos Poderes Executivo e Legislativo deverão atender as disposições contidas nos artigos 18, 19 e 20 da Lei Complementar nº 101/2000.

§ 2º Se a despesa total com pessoal ultrapassar os limites estabelecidos no art. 19 da Lei Complementar nº 101/2000, serão adotadas as medidas de que tratam os §§ 3º e 4º do art. 169 da Constituição da República e artigos 22 e 23 da lei complementar 101/00.

**SUBSEÇÃO II**  
**DA PREVISÃO PARA CONTRATAÇÃO EXCEPCIONAL DE HORAS EXTRAS**

**Art. 18.** Se durante o exercício de 2021, a despesa com pessoal atingir o limite de que trata o parágrafo único do art. 22 da Lei Complementar nº 101/2000, o pagamento da realização de serviço extraordinário somente poderá ocorrer quando destinada ao atendimento de relevante interesse público que ensejem situações emergenciais de risco ou de prejuízo para a sociedade.

**Parágrafo único.** A autorização para a realização de serviço extraordinário que tenha por objeto atender as situações previstas no *caput* deste artigo, no âmbito do Poder Executivo, é de exclusiva competência do Prefeito Municipal e, no âmbito do Poder Legislativo, de exclusiva competência do Presidente da Câmara.

**SEÇÃO IV**  
**DAS DISPOSIÇÕES SOBRE A RECEITA E ALTERAÇÕES NA LEGISLAÇÃO TRIBUTÁRIA DO MUNICÍPIO**

**Art. 19.** A estimativa da receita que constará do Projeto de Lei orçamentária para o exercício de 2021, com vistas à expansão da base tributária e consequente aumento das receitas próprias, contemplará medidas de aperfeiçoamento da administração dos tributos municipais, dentre as quais:

I - aperfeiçoamento do sistema de formação, tramitação e julgamento dos processos tributário-administrativos, visando à racionalização, simplificação e agilização;

II - aperfeiçoamento dos sistemas de fiscalização, cobrança e arrecadação de tributos, objetivando a sua maior exatidão;

III - aperfeiçoamento dos processos tributário-administrativos, por meio da revisão e racionalização das rotinas e processos, objetivando a modernização, a padronização de atividades, a melhoria dos controles internos e a eficiência na prestação de serviços; e

IV - aplicação das penalidades fiscais como instrumento inibitório da prática de infração da legislação tributária.



**PREFEITURA MUNICIPAL DE MONTE BELO**  
**ESTADO DE MINAS GERAIS**  
CNPJ – 18.668.376/0001-34

**Art. 20.** A estimativa da receita de que trata o artigo anterior levará em consideração, adicionalmente, o impacto de alteração na legislação tributária, com destaque para:

- I - atualização da planta genérica de valores do Município;
- II - revisão, atualização ou adequação da legislação sobre Imposto Predial e Territorial Urbano, suas alíquotas, forma de cálculo, condições de pagamentos, descontos e isenções, inclusive com relação à progressividade deste imposto;
- III - revisão da legislação sobre o uso do solo, com redefinição dos limites da zona urbana municipal.
- IV - revisão da legislação referente ao Imposto Sobre Serviços de Qualquer Natureza.
- V - revisão da legislação aplicável ao Imposto sobre Transmissão Inter vivos de Bens Imóveis e de Direitos Reais sobre Imóveis;
- VI - instituição de taxas pela utilização efetiva ou potencial de serviços públicos específicos e divisíveis, prestados ao contribuinte ou postos a sua disposição;
- VII - revisão da legislação sobre as taxas pelo exercício do poder de polícia;
- VIII - revisão das isenções dos tributos municipais, para manter o interesse público e a justiça fiscal;
- IX - instituição, por lei específica, da Contribuição de Melhoria com a finalidade de tornar exequível a sua cobrança;
- X - a instituição de novos tributos ou a modificação, em decorrência de alterações legais, daqueles já instituídos; e
- XI - a instituição de programa de recuperação fiscal.

**Art. 21.** O projeto de lei que conceda ou amplie incentivo ou benefício de natureza tributária somente será aprovado se atendidas as exigências do art. 14 da Lei Complementar nº 101/2000.

**Art. 22.** Na estimativa das receitas do projeto de lei orçamentária poderão ser considerados os efeitos de propostas de alterações na legislação tributária que estejam em tramitação na Câmara Municipal.

§ 1º Caso as alterações propostas não sejam aprovadas, ou o sejam parcialmente, de forma a não permitir a integralização dos recursos esperados, as dotações à conta das referidas receitas serão canceladas, mediante decreto, nos 30 (trinta) dias subsequentes à publicação da Lei Orçamentária de 2021.

§ 2º No caso de não aprovação das propostas de alteração previstas no *caput*, poderá ser efetuada a substituição das fontes condicionadas por excesso de arrecadação de outras fontes, inclusive de operações de crédito, ou por superávit financeiro apurado em balanço patrimonial do exercício anterior, antes do cancelamento previsto no § 1º deste artigo.

**SEÇÃO V**  
**DO EQUILÍBRIO ENTRE RECEITAS E DESPESAS**

**Art. 23.** A elaboração do projeto, a aprovação e a execução da lei orçamentária do exercício de 2021 serão orientadas no sentido de alcançar o superávit primário necessário para garantir uma trajetória de solidez financeira da administração municipal, conforme discriminado no Anexo de Metas Fiscais, constante desta lei.

**Art. 24.** Os projetos de lei que impliquem em diminuição de receita ou aumento de despesa do Município no exercício de 2021 deverão estar acompanhados de demonstrativos que discriminem o montante estimado da diminuição da receita ou do aumento da despesa, para cada um dos exercícios compreendidos no período de 2021 a 2023, demonstrando a memória de cálculo respectiva.

**Parágrafo único.** Não será aprovado projeto de lei que implique em aumento de despesa sem que estejam acompanhados das medidas definidas nos arts. 16 e 17 da Lei Complementar nº 101/2000.



**PREFEITURA MUNICIPAL DE MONTE BELO**  
**ESTADO DE MINAS GERAIS**  
CNPJ – 18.668.376/0001-34

**Art. 25.** As estratégias para busca ou manutenção do equilíbrio entre as receitas e despesas poderão levar em conta as seguintes medidas:

I - Para elevação das receitas:

- a) A implementação das medidas previstas nos arts. 20 e 21 desta Lei;
- b) Atualização e informatização do cadastro imobiliário;
- c) Chamamento geral dos contribuintes inscritos na Dívida Ativa.

II - Para redução das despesas:

- a) Utilização da modalidade de licitação denominada pregão e implantação de rigorosa pesquisa de preços, de forma a baratear toda e qualquer compra e evitar a cartelização dos fornecedores;
- b) Revisão geral das gratificações concedidas aos servidores

**SEÇÃO VI**  
**DOS CRITÉRIOS E FORMAS DE LIMITAÇÃO DE EMPENHO**

**Art. 26.** Na hipótese de ocorrência das circunstâncias estabelecidas no caput do artigo 9º e no inciso II do § 1º do artigo 31, ambos da Lei Complementar nº 101/2000, o Poder Executivo procederá à respectiva limitação de empenho e de movimentação financeira, calculada de forma proporcional à fonte de recurso em que a arrecadação ficou aquém do valor previsto, utilizando para tal fim as cotas orçamentárias e financeiras.

§ 1º Excluem-se da limitação prevista no caput deste artigo:

- I - as despesas com pessoal e encargos sociais;
- II - as despesas com benefícios previdenciários;
- III - as despesas com amortização, juros e encargos da dívida;
- IV - as despesas com PASEP;
- V - as despesas com o pagamento de precatórios e sentenças judiciais; e
- VI - as demais despesas que constituam obrigação constitucional e legal.

§ 2º Os Poder Executivo, emitirá e publicará ato próprio estabelecendo os montantes que caberão ao respectivo órgão e entidades na limitação do empenho e da movimentação financeira.

§ 3º Se verificado, ao final de um bimestre, que a realização da receita não será suficiente para garantir o equilíbrio das contas públicas, adotar-se-ão as mesmas medidas previstas neste artigo.

**SEÇÃO VII**  
**DAS NORMAS RELATIVAS AO CONTROLE DE CUSTOS E AVALIAÇÃO DOS RESULTADOS DOS PROGRAMAS FINANCIADOS COM RECURSOS DOS ORÇAMENTOS.**

**Art. 27.** O Poder Executivo realizará estudos visando à definição de sistema de controle de custos e a avaliação do resultado dos programas de governo.

**Art. 28.** Além de observar as demais diretrizes estabelecidas nesta Lei, à alocação dos recursos na lei orçamentária e em seus créditos adicionais, bem como a respectiva execução, serão feitas de forma a propiciar o controle de custos e a avaliação dos resultados dos programas de governo.

§ 1º A lei orçamentária de 2021 e seus créditos adicionais deverão agregar todas as ações governamentais necessárias ao cumprimento dos objetivos dos respectivos programas, sendo que as ações governamentais que não contribuam para a realização de um programa específico deverão ser agregadas num programa denominado "Apoio Administrativo" ou de finalidade semelhante.

§ 2º Merecerá destaque o aprimoramento da gestão orçamentária, financeira e patrimonial, por intermédio da modernização dos instrumentos de planejamento, execução, avaliação e controle interno.

§ 3º O Poder Executivo promoverá amplo esforço de redução de custos, otimização de gastos e reordenamento de despesas do setor público municipal, sobretudo pelo aumento da produtividade na prestação de serviços públicos e sociais.



**PREFEITURA MUNICIPAL DE MONTE BELO**  
**ESTADO DE MINAS GERAIS**

CNPJ – 18.668.376/0001-34

**SEÇÃO VIII**  
**DAS CONDIÇÕES E EXIGÊNCIAS PARA TRANSFERÊNCIAS DE RECURSOS A ENTIDADES PÚBLICAS E PRIVADAS**

**Art. 29.** É vedada a inclusão, na lei orçamentária e em seus créditos adicionais, de dotações a título de subvenções sociais ou parcerias voluntárias, ressalvadas as autorizadas mediante lei específica que sejam destinadas às entidades que prestem atendimento direto ao público, de forma gratuita, sem fins lucrativos, com atividades de natureza continuada, declaradas por lei como sendo de utilidade pública, desde que se enquadrem no disposto no art. 3º da Lei Federal nº 13.019 de julho de 2014 e suas alterações posteriores;

Parágrafo único: As parcerias voluntárias prevista no caput deste artigo, envolvendo ou não transferências de recursos financeiros com organizações da sociedade civil, em regime de mútua cooperação, para a consecução de finalidades de interesse público deverão obedecer às normas estabelecidas pela Lei Federal nº 13.019 de 31 de julho de 2014 e suas alterações posteriores.

**Art. 30.** É vedada a inclusão, na lei orçamentária e em seus créditos adicionais, de dotações a título de auxílios e contribuições para entidades públicas e/ou privadas, ressalvadas as autorizadas mediante lei específica e desde que sejam:

I – de atendimento direto e gratuito ao público, desde que atenda as exigências legais previstas na Lei Federal nº 13.019 de 31 de julho de 2014 e suas alterações;

II – associações ou consórcios intermunicipais, constituídos exclusivamente por entes públicos, legalmente constituídos e signatários de contrato de gestão com a administração pública municipal, e que participem da execução de programas municipais.

**Art. 31.** É vedada a inclusão, na lei orçamentária e em seus créditos adicionais, de dotações a título de contribuições para entidades privadas de fins lucrativos, ressalvadas as instituídas por lei específica no âmbito do Município que sejam destinadas aos programas de desenvolvimento industrial.

**Art. 32.** É vedada a inclusão, na lei orçamentária e em seus créditos adicionais, de dotação para a realização de transferência financeira a outro ente da federação, exceto para atender as situações que envolvam claramente o atendimento de interesses locais observados as exigências do art. 25 da Lei Complementar nº 101/2000.

**Art. 33.** As entidades beneficiadas com os recursos públicos previstos nesta Seção, a qualquer título, submeter-se-ão à fiscalização do Poder Executivo com a finalidade de verificar o cumprimento dos objetivos para os quais receberam os recursos.

**Art. 34.** As transferências de recursos às entidades previstas nos arts. 30 a 33 desta lei deverão ser precedidas de aprovação de plano de trabalho e da celebração de convênio ou Termo de Parceria, devendo ser observadas na elaboração de tais instrumentos as exigências do art. 116 da Lei nº 8.666/1993, Lei Federal 13.019/2014, alterada pela Lei Federal 13.204/2015, ou de outra lei que vier substituí-la ou alterá-la.

§ 1º Compete ao órgão ou entidade concedente o acompanhamento da realização do plano de trabalho executado com recursos transferidos pelo Município.

§ 2º É vedada a celebração de convênio com entidade em situação irregular com o Município, em decorrência de transferência feita anteriormente.

§ 3º Excetuam-se do cumprimento dos dispositivos legais a que se refere o caput deste artigo as caixas escolares da rede pública municipal de ensino que receberem recursos diretamente do Governo



**PREFEITURA MUNICIPAL DE MONTE BELO**  
**ESTADO DE MINAS GERAIS**  
CNPJ – 18.668.376/0001-34

Federal.

**Art. 35.** É vedada a destinação na lei orçamentária e em seus créditos adicionais, de recursos para diretamente cobrir necessidades de pessoas físicas, ressalvadas as que atendam as exigências do art. 26 da Lei Complementar nº 101/2000 e sejam observadas as condições definidas na lei específica.

**Parágrafo único.** As normas do *caput* deste artigo não se aplicam aos gastos com pessoas físicas custeadas pelos recursos do Sistema Único de Saúde.

**Art. 36.** A transferência de recursos financeiros de uma entidade para outra, inclusive da Prefeitura Municipal para as entidades da Administração Indireta e para a Câmara Municipal, fica limitada ao valor previsto na lei orçamentária anual e em seus créditos adicionais.

**Parágrafo único.** O aumento da transferência de recursos financeiros de uma entidade para outra somente poderá ocorrer mediante prévia autorização legislativa, conforme determina o art. 167, inciso VI da Constituição da República.

**SEÇÃO IX**  
**DA AUTORIZAÇÃO PARA O MUNICÍPIO AUXILIAR NO CUSTEIO DE DESPESAS DE**  
**COMPETÊNCIA DE OUTROS ENTES DA FEDERAÇÃO**

**Art. 37.** É vedada a inclusão, na lei orçamentária e em seus créditos adicionais, de dotações para que o Município contribua para o custeio de despesas de competência de outro ente da federação, ressalvadas as autorizadas mediante lei específica e que sejam destinadas ao atendimento das situações que envolvam claramente o interesse local.

**Parágrafo único.** A realização da despesa definida no *caput* deste artigo deverá ser precedida da aprovação de plano de trabalho e da celebração de convênio, de acordo com o art. 116 da Lei nº 8.666/1993.

**SEÇÃO X**  
**DOS PARÂMETROS PARA A ELABORAÇÃO DA PROGRAMAÇÃO FINANCEIRA E DO**  
**CRONOGRAMA MENSAL DE DESEMBOLSO**

**Art. 38.** O Poder Executivo estabelecerá por ato próprio, até 30 (trinta) dias após a publicação da lei orçamentária de 2021, as metas bimestrais de arrecadação, a programação financeira e o cronograma mensal de desembolso, respectivamente, nos termos dos arts. 13 e 8º da Lei Complementar nº 101/2000

§ 1º Para atender ao *caput* deste artigo, as entidades da administração indireta e o Poder Legislativo encaminharão à Divisão de Contabilidade, até 15 (quinze) dias após a publicação da lei orçamentária de 2021, os demonstrativos relacionados:

I - às metas mensais de arrecadação de receitas, de forma a atender o disposto no art. 13 da Lei Complementar nº 101/2000;

II - à programação financeira das despesas, nos termos do art. 8º da Lei Complementar nº 101/2000;

III - ao cronograma mensal de desembolso, incluídos os pagamentos dos restos a pagar, nos termos do art. 8º da Lei Complementar nº 101/2000.

§ 2º O Poder Executivo dará publicidade às metas bimestrais de arrecadação, à programação financeira e ao cronograma mensal de desembolso, no órgão oficial de publicação do Município até 30 (trinta) dias após a publicação da lei orçamentária de 2021;

§ 3º A programação financeira e o cronograma mensal de desembolso de que trata o *caput* deste artigo deverão ser elaborados de forma a garantir o cumprimento da meta de resultado primário estabelecida nesta Lei.

**SEÇÃO XI**



**PREFEITURA MUNICIPAL DE MONTE BELO**  
**ESTADO DE MINAS GERAIS**

CNPJ – 18.668.376/0001-34

**DA DEFINIÇÃO DE CRITÉRIOS PARA INÍCIO DE NOVOS PROJETOS**

**Art. 39.** Além da observância das metas e prioridades definidas nos termos do artigo 2º desta Lei, a lei orçamentária de 2021 e seus créditos adicionais observados o disposto no art. 45 da Lei Complementar nº 101/2000, somente incluirão projetos novos se:

I - estiverem compatíveis com o Plano Plurianual de 2018-2021 e com as normas desta lei;

II - as dotações consignadas às obras já iniciadas forem suficientes para o atendimento de seu cronograma físico-financeiro;

III - estiverem preservados os recursos necessários à conservação do patrimônio público;

IV - os recursos alocados destinarem-se a contrapartidas de recursos federais, estaduais ou de operações de crédito.

**Parágrafo único.** Considera-se projeto em andamento para os efeitos desta lei aquele cuja execução iniciar-se até a data de encaminhamento da proposta orçamentária de 2020, cujo cronograma de execução ultrapasse o término do exercício de 2021.

**SEÇÃO XII**

**DA DEFINIÇÃO DAS DESPESAS CONSIDERADAS IRRELEVANTES**

**Art. 40.** Para fins do disposto no § 3º do art. 16 da Lei Complementar nº 101/2000, são consideradas despesas irrelevantes aquelas cujo valor não ultrapasse os limites previstos nos incisos I e II do art. 24 da Lei nº 8.666/1993, nos casos, respectivamente, de obras e serviços de engenharia e de outros serviços e compras.

**SEÇÃO XIII**

**DO INCENTIVO À PARTICIPAÇÃO POPULAR**

**Art. 41.** O projeto de lei orçamentária do Município, relativo ao exercício financeiro de 2021, deverá assegurar a transparência na elaboração e execução do orçamento.

**Parágrafo único.** O princípio da transparência implica, além da observância do princípio constitucional da publicidade, na utilização dos meios disponíveis para garantir o efetivo acesso dos munícipes às informações relativas ao orçamento.

**Art. 42.** Será assegurada ao cidadão a participação nas audiências públicas para:

I - elaboração da proposta orçamentária de 2021, mediante regular processo de consulta, conforme artigo 48 da Lei Complementar 101/00;

II - a avaliação das metas fiscais, conforme definido no art. 9º, § 4º, da Lei Complementar nº 101/2000, ocasião em que o Poder Executivo demonstrará o comportamento das metas previstas nesta Lei.

**SEÇÃO XIV**

**DAS DISPOSIÇÕES GERAIS**

**Art. 43.** O Poder Executivo poderá, mediante decreto, transpor, remanejar, transferir ou utilizar, total ou parcialmente, as dotações orçamentárias aprovadas na lei orçamentária de 2021 e em seus créditos adicionais, em decorrência de extinção, transformação, transferência, incorporação ou desmembramento de órgãos e entidades, bem como de alterações de suas competências ou atribuições, mantida a estrutura programática, expressa por categoria de programação, conforme definida no art. 3º desta lei.

§ 1º As categorias de programação, aprovadas na lei orçamentária de 2021 e em seus créditos adicionais, poderão ser modificadas, por meio de decreto, para atender às necessidades de execução, desde que verificada a inviabilidade técnica, operacional ou econômica da execução do crédito, criando, quando necessário, novas naturezas de despesa.

§ 2º As modificações a que se refere este artigo também poderão ocorrer quando da abertura de



**PREFEITURA MUNICIPAL DE MONTE BELO**  
**ESTADO DE MINAS GERAIS**

CNPJ – 18.668.376/0001-34

créditos suplementares autorizados na lei orçamentária, os quais deverão ser abertos mediante decreto do Poder Executivo.

**Art. 44.** A abertura de créditos suplementares e especiais, quando necessários, dependerá de prévia autorização legislativa e da existência de recursos disponíveis para cobrir a despesa, nos termos da Lei nº 4.320/1964.

§ 1º A lei orçamentária conterà autorização e disporá sobre o limite para a abertura de créditos adicionais suplementares.

§ 2º Acompanharão os projetos de lei relativos a créditos adicionais exposições de motivos circunstanciadas que os justifiquem e que indiquem as conseqüências dos cancelamentos de dotações propostos.

**Art. 45.** A reabertura dos créditos especiais e extraordinários, conforme disposto no art. 167, § 2º, da Constituição da República, será efetivada mediante decreto do Prefeito Municipal, utilizando os recursos previstos no art. 43 da Lei nº 4.320/1964.

**Art. 46.** O Poder Executivo poderá encaminhar mensagem ao Poder Legislativo para propor modificações no projeto de lei orçamentária anual enquanto não iniciada a sua votação, no tocante as partes cuja alteração é proposta.

**Art. 47.** Se o projeto de lei orçamentária de 2021 não for sancionado pelo Prefeito até 31 de dezembro de 2020, a programação dele constante poderá ser executada para o atendimento das seguintes despesas:

I - Pessoal e encargos sociais;

II - Benefícios previdenciários;

III - Amortização, juros e encargos da dívida;

IV - PIS-PASEP;

V - Demais despesas que constituem obrigações constitucionais ou legais do município;

VI - Outras despesas correntes de caráter inadiável.

§ 1º As despesas descritas no inciso VI deste artigo estão limitadas à 1/12 (um doze avos) do total de cada ação prevista no projeto de lei orçamentária de 2021, multiplicado pelo número de meses decorridos, até a sanção da respectiva lei.

§ 2º Na execução de outras despesas correntes de caráter inadiável, a que se refere o inciso VI do caput, o ordenador de despesa poderá considerar os valores constantes do projeto de lei orçamentária de 2021 para fins do cumprimento do disposto no art. 16 da Lei Complementar nº 101/2000.

**Art. 48.** Em atendimento ao disposto no art. 4º, §§ 1º, 2º e 3º da Lei Complementar nº 101/2000, integram a presente lei os seguintes anexos:

I - Anexo de Metas Fiscais;

II - Anexo de Riscos Fiscais.

**Art. 49 -** Esta lei entra em vigor na data de sua publicação.

Monte Belo, 21 de maio de 2020.

  
Valdevino de Souza  
Prefeito

Irani Fátima Figueiredo  
Chefe de Gabinete





# Prefeitura de Monte Belo

Secretaria Municipal de Finanças

ESTADO DE MINAS GERAIS

## DEMONSTRATIVO DOS RISCOS FISCAIS E PROVIDÊNCIAS

MUNICÍPIO MONTE BELO - MG -  
LEI DE DIRETRIZES ORÇAMENTÁRIAS  
2021

ARF (LRF, art 4º, § 3º)

| RISCOS FISCAIS                            |                     | PROVIDÊNCIAS   |                     |
|---|---------------------|--|---------------------|
| Descrição                                 | Valor               | Descrição  | Valor               |
| Demandas Judiciais                        | 0,00                | Abertura de créditos adicionais a partir de redução de dotação | 3.757.511,07        |
| Discrepância de Projeções: Salário Mínimo | 1.645.780,07        | Orçamentária e reserva de contingência                         |                     |
| Calamidade Pública                        | 2.111.731,00        |  |                     |
| <b>TOTAL</b>                              | <b>3.757.511,07</b> | <b>TOTAL</b>   | <b>3.757.511,07</b> |

FONTE: Departamento Jurídico e de Pessoal

O valor informado em Discrepância Sal. Mínimo refere-se a uma variação de até 10% de previsão de variação do salário mínimo, mês de referência para o valor calculado no anexo: Março de 2020.

  
VALDEVINO DE SOUZA  
CPF: 121.663.246-49

  
ALESSANDRA OLIVEIRA FERREIRA  
CPF: 276.081.628-13





# Prefeitura de Monte Belo

Secretaria Municipal de Finanças

ESTADO DE MINAS GERAIS

## DEMONSTRATIVO I - METAS ANUAIS

MUNICÍPIO MONTE BELO - MG -  
LEI DE DIRETRIZES ORÇAMENTÁRIAS  
ANEXO DE METAS FISCAIS  
METAS ANUAIS  
2021

| ESPECIFICAÇÃO                     | 2021          |               |          | 2022          |               |          | 2023          |               |          |
|-----------------------------------|---------------|---------------|----------|---------------|---------------|----------|---------------|---------------|----------|
|                                   | Valor         | Valor         | Média    | Valor         | Valor         | Média    | Valor         | Valor         | Média    |
|                                   | Corrente      | Constante     | Inflação | Corrente      | Constante     | Inflação | Corrente      | Constante     | Inflação |
| Receita Total                     | 42.234.620,02 | 40.747.342,03 | 1,0365   | 44.723.866,72 | 41.689.788,16 | 1,0728   | 47.219.561,75 | 42.527.704,93 | 1,1103   |
| Receitas Primárias (I)            | 41.010.225,32 | 41.010.224,28 | 1,0365   | 43.453.704,66 | 40.505.794,22 | 1,0728   | 45.904.944,01 | 41.343.710,99 | 1,1103   |
| Despesa Total                     | 42.234.620,02 | 42.234.618,98 | 1,0365   | 44.723.866,72 | 41.689.788,16 | 1,0728   | 47.219.561,75 | 42.527.704,93 | 1,1103   |
| Despesas Primárias (II)           | 41.970.991,54 | 41.970.990,50 | 1,0365   | 44.460.238,24 | 41.444.044,30 | 1,0728   | 46.955.933,27 | 42.290.271,25 | 1,1103   |
| Resultado Primário (III) = (I-II) | -960.766,22   | -960.767,26   | 1,0365   | -1.023.216,02 | -953.800,79   | 1,0728   | -1.089.725,07 | -981.447,19   | 1,1103   |
| Resultado Nominal                 | 0,00          | -1,04         | 1,0365   | 0,00          | 0,00          | 1,0728   | 0,00          | 0,00          | 1,1103   |
| Dívida Pública Consolidada        | 91.468,83     | 91.467,79     | 1,0365   | 98.125,70     | 91.468,83     | 1,0728   | 108.951,39    | 98.125,70     | 1,1103   |
| Dívida Consolidada Líquida        | 0,00          | 0,00          | 1,0365   | 0,00          | 0,00          | 1,0728   | 0,00          | 0,00          | 1,1103   |

FONTE: Departamento de Contabilidade

Fonte: Site do Banco Central do Brasil

| Legenda | Inflação     | Índice Acumulado |
|---------|--------------|------------------|
| 2021    | 1,0365       | 1,0365           |
| 2022    | 1,0365x1,035 | 1,0728           |
| 2023    | 5            | 1,1103           |

VALDEVINO DE SOUZA  
CPF: 121.663.246-49

ALESSANDRA OLIVEIRA FERREIRA  
CPF: 276.081.628-13



# Prefeitura de Monte Belo

Secretaria Municipal de Finanças

ESTADO DE MINAS GERAIS

## DEMONSTRATIVO II - AVALIAÇÃO DO CUMPRIMENTO DAS METAS FISCAIS DO EXERCÍCIO ANTERIOR

MUNICÍPIO MONTE BELO - MG -  
LEI DE DIRETRIZES ORÇAMENTÁRIAS  
ANEXO DE METAS FISCAIS

AVALIAÇÃO DO CUMPRIMENTO DAS METAS FISCAIS DO EXERCÍCIO ANTERIOR  
2021


AMF - Demonstrativo II (LRF, art. 4º, §2º, inciso I)


1,00

| ESPECIFICAÇÃO                     | Metas Previstas em 2019 (a) | %    | Metas Realizadas em 2019 (b) | %    | Variação          |               |
|-----------------------------------|-----------------------------|------|------------------------------|------|-------------------|---------------|
|                                   |                             |      |                              |      | Valor (c) = (b-a) | % (c/a) x 100 |
| Receita Total                     | 45.228.450,00               | 4,50 | 39.048.671,16                | 4,50 | -6.179.778,84     | -13,66        |
| Receitas Primárias (I)            | 44.068.259,31               | 4,50 | 37.977.059,23                | 4,50 | -6.091.200,08     | -13,82        |
| Despesa Total                     | 45.228.450,00               | 4,50 | 37.275.625,57                | 4,50 | -7.952.824,43     | -17,58        |
| Despesas Primárias (II)           | 44.964.821,52               | 4,50 | 36.957.183,84                | 4,50 | -8.007.637,68     | -17,81        |
| Resultado Primário (III) = (I-II) | -896.562,21                 | 4,50 | 1.019.875,39                 | 4,50 | 1.916.437,60      | -213,75       |
| Resultado Nominal                 | 0,00                        | 4,50 | 0,00                         | 4,50 | 0,00              | 0,00          |
| Dívida Pública Consolidada        | 1.511.943,87                | 4,50 | 1.414.374,90                 | 4,50 | -97.568,97        | -6,45         |
| Dívida Consolidada Líquida        | 0,00                        | 3,00 | 0,00                         | 0,00 | 0,00              | 0,00          |

FONTE: SIACE LRF

  
VALDEVINO DE SOUZA  
CPF: 121.663.246-49

  
ALESSANDRA OLIVEIRA FERREIRA  
CPF: 276.081.628-13



# Prefeitura de Monte Belo

Secretaria Municipal de Finanças  
ESTADO DE MINAS GERAIS

## DEMONSTRATIVO III - METAS FISCAIS ATUAIS COMPARADAS COM AS FIXADAS NOS TRÊS EXERCÍCIOS ANTERIORES

MUNICÍPIO MONTE BELO - MG -  
LEI DE DIRETRIZES ORÇAMENTÁRIAS  
ANEXO DE METAS FISCAIS  
METAS FISCAIS ATUAIS COMPARADAS COM AS FIXADAS NOS TRÊS EXERCÍCIOS ANTERIORES  
2021

AMF - Demonstrativo III (LRF, art.4º, §2º, inciso II)

R\$ 1,00

| ESPECIFICAÇÃO                       | 2017          | %    | 2018          | %   | 2019          | %   | 2021          | %    | 2022          | %    | 2023          | %    |
|-------------------------------------|---------------|------|---------------|-----|---------------|-----|---------------|------|---------------|------|---------------|------|
| Receita Total                       | 30.338.134,08 | 4,25 | 33.189.970,55 | 4,0 | 39.048.671,16 | 4,0 | 42.234.620,02 | 3,65 | 44.723.866,72 | 3,50 | 47.219.561,75 | 3,50 |
| Receitas Primárias (I)              | 28.946.942,76 | 4,25 | 32.229.245,33 | 4,0 | 37.977.059,23 | 4,0 | 41.010.225,32 | 3,65 | 43.453.704,66 | 3,50 | 41.343.710,99 | 3,50 |
| Despesa Total                       | 30.338.134,08 | 4,25 | 33.189.970,55 | 4,0 | 37.275.625,57 | 4,0 | 42.234.620,02 | 3,65 | 44.723.866,72 | 3,50 | 47.219.561,75 | 3,50 |
| Despesas Primárias (II)             | 30.074.505,60 | 4,25 | 32.926.342,07 | 4,0 | 36.957.183,84 | 4,0 | 41.970.991,54 | 3,65 | 44.460.238,24 | 3,50 | 46.955.933,27 | 3,50 |
| Resultado Primário (III) = (I - II) | -1.127.562,84 | 4,25 | -960.766,22   | 4,0 | 1.019.875,39  | 4,0 | -960.766,22   | 3,65 | -1.023.216,02 | 3,50 | -1.089.725,07 | 3,50 |
| Resultado Nominal                   | 0,00          | 4,25 | 0,00          | 4,0 | 0,00          | 4,0 | 0,00          | 3,65 | 0,00          | 3,50 | 0,00          | 3,50 |
| Dívida Pública Consolidada          | 656.581,63    | 4,25 | 91.468,83     | 4,0 | 1.414.374,90  | 4,0 | 91.468,83     | 3,65 | 98.125,70     | 3,50 | 108.931,39    | 3,50 |
| Dívida Consolidada Líquida          | 0,00          | 4,25 | 0,00          | 4,0 | 0,00          | 4,0 | 0,00          | 3,65 | 0,00          | 3,50 | 0,00          | 3,50 |


  

| ESPECIFICAÇÃO                       | 2017          | %    | 2018          | %   | 2019          | %   | 2021          | %    | 2022          | %    | 2023          | %    |
|-------------------------------------|---------------|------|---------------|-----|---------------|-----|---------------|------|---------------|------|---------------|------|
| Receita Total                       | 30.338.134,08 | 4,25 | 33.189.970,55 | 4,0 | 39.048.671,16 | 4,0 | 42.234.620,02 | 3,65 | 44.723.866,72 | 3,50 | 47.219.561,75 | 3,50 |
| Receitas Primárias (I)              | 28.946.942,76 | 4,25 | 32.229.245,33 | 4,0 | 37.977.059,23 | 4,0 | 41.010.225,32 | 3,65 | 43.453.704,66 | 3,50 | 41.343.710,99 | 3,50 |
| Despesa Total                       | 30.338.134,08 | 4,25 | 33.189.970,55 | 4,0 | 37.275.625,57 | 4,0 | 42.234.620,02 | 3,65 | 44.723.866,72 | 3,50 | 47.219.561,75 | 3,50 |
| Despesas Primárias (II)             | 30.074.505,60 | 4,25 | 32.926.342,07 | 4,0 | 36.957.183,84 | 4,0 | 41.970.991,54 | 3,65 | 44.460.238,24 | 3,50 | 46.955.933,27 | 3,50 |
| Resultado Primário (III) = (I - II) | -1.127.562,84 | 4,25 | -960.766,22   | 4,0 | 1.019.875,39  | 4,0 | -960.766,22   | 3,65 | -1.023.216,02 | 3,50 | -1.089.725,07 | 3,50 |
| Resultado Nominal                   | 0,00          | 4,25 | 0,00          | 4,0 | 0,00          | 4,0 | 0,00          | 3,65 | 0,00          | 3,50 | 0,00          | 3,50 |
| Dívida Pública Consolidada          | 656.581,63    | 4,25 | 91.468,83     | 4,0 | 1.414.374,90  | 4,0 | 91.468,83     | 3,65 | 98.125,70     | 3,50 | 108.931,39    | 3,50 |
| Dívida Consolidada Líquida          | 0,00          | 4,25 | 0,00          | 4,0 | 0,00          | 4,0 | 0,00          | 3,65 | 0,00          | 3,50 | 0,00          | 3,50 |

FONTE: SIACE LRF E SIACE PCA

ALESSANDRA OLIVEIRA FERREIRA  
CPF: 276.081.628-13

VALDEVINO DE SOUZA  
CPF: 121.663.246-49



# Prefeitura de Monte Belo

Secretaria Municipal de Finanças

ESTADO DE MINAS GERAIS

## DEMONSTRATIVO IV - EVOLUÇÃO DO PATRIMÔNIO LÍQUIDO

MUNICÍPIO DE MONTE BELO - MG

LEI DE DIRETRIZES ORÇAMENTÁRIAS

ANEXO DE METAS FISCAIS

### EVOLUÇÃO DO PATRIMÔNIO LÍQUIDO

2021

AMF - Demonstrativo IV (LRF, art.4º, §2º, inciso III)

| PATRIMÔNIO LÍQUIDO  | 2019          |        | 2018          |        | 2017          |        | R\$ 1,00      |        |
|---------------------|---------------|--------|---------------|--------|---------------|--------|---------------|--------|
|                     |               | %      |               | %      |               | %      |               | %      |
| Patrimônio/Capital  | 0,00          | 0,00   | 0,00          | 0,00   | 0,00          | 0,00   | 0,00          | 0,00   |
| Reservas            | 0,00          | 0,00   | 0,00          | 0,00   | 0,00          | 0,00   | 0,00          | 0,00   |
| Resultado Acumulado | 38.197.731,46 | 100,00 | 34.654.160,65 | 100,00 | 37.406.265,71 | 100,00 | 37.406.265,71 | 100,00 |
| TOTAL               | 38.197.731,46 | 100,00 | 34.654.160,65 | 100,00 | 37.406.265,71 | 100,00 | 37.406.265,71 | 100,00 |

FONTE: SIACE PCA


  
VALDEVINO DE SOUZA

CPF: 121.663.246-49



ALESSANDRA OLIVEIRA FERREIRA

CPF: 276.081.628-13



# Prefeitura de Monte Belo

Secretaria Municipal de Finanças  
ESTADO DE MINAS GERAIS

## DEMONSTRATIVO V – ORIGEM E APLICAÇÃO DOS RECURSOS OBTIDOS COM A ALIENAÇÃO DE ATIVOS

MUNICÍPIO DE MONTE BELO - MG -  
LEI DE DIRETRIZES ORÇAMENTÁRIAS  
ANEXO DE METAS FISCAIS  
ORIGEM E APLICAÇÃO DOS RECURSOS OBTIDOS COM A ALIENAÇÃO DE ATIVOS  
2021


AMF - Demonstrativo V (LRF, art.4º, §2º, inciso III)

|   | 2019       | 2018      | 2017      | R\$ 1,00 |
|---|------------|-----------|-----------|----------|
| <b>RECEITAS REALIZADAS</b>                                |            |           |           |          |
| <b>RECEITAS DE CAPITAL - ALIENAÇÃO DE ATIVOS (I)</b>      |            |           |           |          |
| Alienação de Bens Móveis                                  | 156.500,00 | 0,00      | 0,00      | 0,00     |
| Alienação de Bens Imóveis                                 | 156.500,00 | 0,00      | 0,00      | 0,00     |
|   | 0,00       | 0,00      | 0,00      | 0,00     |
| <b>DESPESAS EXECUTADAS</b>                                |            |           |           |          |
| <b>APLICAÇÃO DOS RECURSOS DA ALIENAÇÃO DE ATIVOS (II)</b> |            |           |           |          |
| DESPESAS DE CAPITAL                                       |            |           |           |          |
| Investimentos   | 0,00       | 0,00      | 1.395,12  | 0,00     |
| Inversões Financeiras                                     | 0,00       | 0,00      | 0,00      | 0,00     |
| Amortização da Dívida                                     | 0,00       | 0,00      | 0,00      | 0,00     |
| DESPESAS CORRENTES DOS REGIMES DE PREVIDÊNCIA             |            |           |           |          |
| Regime Geral de Previdência Social                        | 0,00       | 0,00      | 0,00      | 0,00     |
| Regime Próprio de Previdência dos Servidores              | 0,00       | 0,00      | 0,00      | 0,00     |
| <b>VALOR (III)</b>  |            |           |           |          |
| <b>SALDO FINANCEIRO</b>                                   | 169.565,71 | 13.065,71 | 13.065,71 |          |

FONTE: SIACE PCA E LIVRO TESOUREARIA MUNICIPAL

  
VALDEVINO DE SOUZA  
CPF: 121.663.246-49

  
ALESSANDRA OLIVEIRA FERREIRA  
CPF: 276.081.628-13



# Prefeitura de Monte Belo

Secretaria Municipal de Finanças  
ESTADO DE MINAS GERAIS

Tabela 9 - DEMONSTRATIVO VII - ESTIMATIVA E COMPENSAÇÃO DA RENÚNCIA DE RECEITA


MUNICÍPIO DE MONTE BELO - MG -  
LEI DE DIRETRIZES ORÇAMENTÁRIAS  
ANEXO DE METAS FISCAIS  
ESTIMATIVA E COMPENSAÇÃO DA RENÚNCIA DE RECEITA  
2021

AMF - Tabela 8 (LRF, art. 4º, § 2º, inciso V)


| TRIBUTO | MODALIDADE | SETORES/<br>PROGRAMAS/<br>BENEFICIÁRIO | RENÚNCIA DE RECEITA PREVISTA |      |      | COMPENSAÇÃO |
|---------|------------|--|------------------------------|------|------|-------------|
|         |            |  | 2021                         | 2022 | 2023 |             |
| TOTAL   |            |  |                              |      |      |             |

FONTE: R\$ 1,00

NÃO HAVERA RENUNCIA DE RECEITA NOS EXERCÍCIOS DE 2021

  
VALDEVINO DE SOUZA  
CPF: 121.663.246-49

  
ALESSANDRA OLIVEIRA FERREIRA  
CPF: 276.081.628-13



Prefeitura de Monte Belo

Secretaria Municipal de Finanças  
ESTADO DE MINAS GERAIS

Tabela 10 - DEMONSTRATIVO VIII - MARGEM DE EXPANSÃO DAS DESPESAS OBRIGATORIAS DE CARÁTER CONTINUADO

MUNICÍPIO DE MONTE BELO - MG -  
LEI DE DIRETRIZES ORÇAMENTÁRIAS  
ANEXO DE METAS FISCAIS  
MARGEM DE EXPANSÃO DAS DESPESAS OBRIGATORIAS DE CARÁTER CONTINUADO  
2021

AMF - Tabela 9 (LRF, art. 4º, § 2º, inciso V)

| EVENTOS   | Valor Previsto para 2021 |
|---|--------------------------|
| Aumento Permanente da Receita                     | 0,00                     |
| (-) Transferências Constitucionais                | 0,00                     |
| (-) Transferências ao FUNDEB                      | 0,00                     |
| Saldo Final do Aumento Permanente de Receita (I)  | 0,00                     |
| Redução Permanente de Despesa (II)                | 0,00                     |
| Margem Bruta (III) = (I+II)                       | 0,00                     |
| Saldo Utilizado da Margem Bruta (IV)              | 0,00                     |
| Novas DOCC  | 0,00                     |
| Novas DOCC geradas por PPP                        | 0,00                     |
| Margem Líquida de Expansão de DOCC (V) = (III-IV) | 0,00                     |

FONTE: Secretaria de Administração

  
VALDEVINO DE SOUZA  
CPF: 121.663.246-49

  
ALESSANDRA OLIVEIRA FERREIRA  
CPF: 276.081.628-13

## Evolução da Receita - Artigo 12 - Lei Complementar 101/00

## PREFEITURA MUNICIPAL DE MONTE BELO

| Código         | Descrição  | ORÇADA        |               |               |               | RECEITA PREVISTA |               |               |
|----------------|--|---------------|---------------|---------------|---------------|------------------|---------------|---------------|
|                |  | 2017          | 2018          | 2019          | 2020          | 2021             | 2022          | 2023          |
| 1.0.0.0.00.0.0 | Receitas Correntes   | 30.164.935,58 | 31.767.990,27 | 38.301.834,81 | 41.017.884,00 | 40.920.081,79    | 42.357.437,05 | 43.839.947,04 |
| 1.1.0.0.00.0.0 | Impostos, Taxas e Contribuições de Melhoria  | 2.112.938,57  | 2.541.148,60  | 3.791.606,73  | 3.803.580,00  | 3.942.410,67     | 4.080.395,04  | 4.223.208,87  |
| 1.1.1.0.00.0.0 | Impostos   | 1.780.864,34  | 2.116.504,08  | 2.767.569,66  | 2.831.650,00  | 2.935.005,23     | 3.037.730,41  | 3.144.050,97  |
| 1.1.1.3.00.0.0 | Impostos sobre a Renda e Proventos de Qualquer Natureza                                  | 356.792,25    | 402.724,47    | 502.178,57    | 493.000,00    | 510.994,50       | 528.879,31    | 547.390,08    |
| 1.1.1.3.03.0.0 | Imposto sobre a Renda - Retido na Fonte  | 356.792,25    | 402.724,47    | 502.178,57    | 493.000,00    | 510.994,50       | 528.879,31    | 547.390,08    |
| 1.1.1.3.03.1.0 | Imposto sobre a Renda - Retido na Fonte - Trabalho                                       | 213.268,64    | 257.634,78    | 306.782,66    | 325.000,00    | 336.862,50       | 348.652,69    | 360.855,53    |
| 1.1.1.3.03.1.1 | Imposto sobre a Renda - Retido na Fonte - Trabalho - Principal                           | 213.268,64    | 257.634,78    | 306.782,66    | 325.000,00    | 336.862,50       | 348.652,69    | 360.855,53    |
| 1.1.1.3.03.4.0 | Imposto sobre a Renda - Retido na Fonte - Outros Rendimentos                             | 143.523,61    | 145.089,69    | 195.395,91    | 168.000,00    | 174.132,00       | 180.226,62    | 186.534,55    |
| 1.1.1.3.03.4.1 | Imposto sobre a Renda - Retido na Fonte - Outros Rendimentos - Principal                 | 143.523,61    | 145.089,69    | 195.395,91    | 168.000,00    | 174.132,00       | 180.226,62    | 186.534,55    |
| 1.1.1.8.00.0.0 | Impostos Específicos de Estados/DF Municípios  | 1.424.072,09  | 1.713.779,61  | 2.265.391,09  | 2.338.650,00  | 2.424.010,73     | 2.508.851,10  | 2.596.660,89  |
| 1.1.1.8.01.0.0 | Impostos sobre o Patrimônio para Estados/DF/Municípios                                   | 814.656,83    | 728.859,09    | 953.082,47    | 1.021.650,00  | 1.058.940,23     | 1.096.003,13  | 1.134.363,24  |
| 1.1.1.8.01.1.0 | Imposto sobre a Propriedade Predial e Territorial Urbana                                 | 412.258,07    | 409.896,60    | 440.869,93    | 468.650,00    | 485.755,73       | 502.757,18    | 520.353,68    |
| 1.1.1.8.01.1.1 | Imposto sobre a Propriedade Predial e Territorial Urbana - Principal                     | 337.561,35    | 328.735,22    | 352.633,54    | 400.000,00    | 414.600,00       | 429.111,00    | 444.129,89    |
| 1.1.1.8.01.1.2 | Imposto sobre a Propriedade Predial e Territorial Urbana - Multas e Juros                | 925,38        | 1.536,70      | 3.995,61      | 2.000,00      | 2.073,00         | 2.145,56      | 2.220,65      |
| 1.1.1.8.01.1.3 | Imposto sobre a Propriedade Predial e Territorial Urbana - Dívida Ativa                  | 50.182,08     | 60.086,33     | 58.191,98     | 50.000,00     | 51.825,00        | 53.638,88     | 55.516,24     |
| 1.1.1.8.01.1.4 | Imposto sobre a Propriedade Predial e Territorial Urbana - Dívida Ativa - Multas e Juros | 23.589,26     | 19.438,35     | 26.048,80     | 16.650,00     | 17.257,73        | 17.861,75     | 18.486,91     |
| 1.1.1.8.01.4.0 | Imposto sobre Transmissão "Inter Vivos" de Bens Imóveis e de Direitos Reais sobre        | 402.398,76    | 318.962,49    | 512.212,54    | 553.000,00    | 573.184,50       | 593.245,96    | 614.009,57    |
| 1.1.1.8.01.4.1 | Imposto sobre Transmissão "Inter Vivos" de Bens Imóveis e de Direitos Reais sobre        | 402.398,76    | 318.962,49    | 512.212,54    | 550.000,00    | 570.075,00       | 590.027,63    | 610.678,59    |
| 1.1.1.8.01.4.2 | Imposto sobre Transmissão "Inter Vivos" de Bens Imóveis e de Direitos Reais sobre        | 0,00          | 0,00          | 0,00          | 1.000,00      | 1.036,50         | 1.072,78      | 1.110,32      |
| 1.1.1.8.01.4.3 | Imposto sobre Transmissão "Inter Vivos" de Bens Imóveis e de Direitos Reais sobre        | 0,00          | 0,00          | 0,00          | 1.000,00      | 1.036,50         | 1.072,78      | 1.110,32      |
| 1.1.1.8.01.4.4 | Imposto sobre Transmissão "Inter Vivos" de Bens Imóveis e de Direitos Reais sobre        | 0,00          | 0,00          | 0,00          | 1.000,00      | 1.036,50         | 1.072,78      | 1.110,32      |
| 1.1.1.8.02.0.0 | Impostos sobre a Produção, circulação de Mercadorias e Serviços                          | 609.415,26    | 984.920,52    | 1.312.308,62  | 1.317.000,00  | 1.365.070,50     | 1.412.847,97  | 1.462.297,65  |
| 1.1.1.8.02.3.0 | Imposto sobre Serviços de Qualquer Natureza  | 609.415,26    | 984.920,52    | 1.312.308,62  | 1.317.000,00  | 1.365.070,50     | 1.412.847,97  | 1.462.297,65  |
| 1.1.1.8.02.3.1 | Imposto sobre Serviços de Qualquer Natureza - Principal                                  | 559.234,83    | 913.736,42    | 1.287.051,71  | 1.290.000,00  | 1.337.085,00     | 1.383.882,98  | 1.432.318,88  |
| 1.1.1.8.02.3.2 | Imposto sobre Serviços de Qualquer Natureza - Multas e Juros                             | 5.674,56      | 6.518,54      | 6.875,44      | 7.000,00      | 7.255,50         | 7.509,44      | 7.772,27      |
| 1.1.1.8.02.3.3 | Imposto sobre Serviços de Qualquer Natureza - Dívida Ativa                               | 30.935,14     | 46.384,64     | 13.343,58     | 15.000,00     | 15.547,50        | 16.091,66     | 16.654,87     |
| 1.1.1.8.02.3.4 | Imposto sobre Serviços de Qualquer Natureza - Dívida Ativa - Multas e Juros              | 13.570,73     | 18.280,92     | 5.037,89      | 5.000,00      | 5.182,50         | 5.363,89      | 5.551,62      |
| 1.1.2.0.00.0.0 | Taxas  | 332.074,23    | 424.644,52    | 1.024.037,07  | 971.930,00    | 1.007.405,45     | 1.042.664,64  | 1.079.157,90  |
| 1.1.2.1.00.0.0 | Taxas pelo Exercício do Poder de Polícia   | 161.405,28    | 167.449,39    | 350.954,57    | 303.320,00    | 314.391,18       | 325.394,87    | 336.783,69    |
| 1.1.2.1.01.0.0 | Taxas de Inspeção, Controle e Fiscalização   | 161.405,28    | 3,82          | 0,00          | 0,00          | 0,00             | 0,00          | 0,00          |
| 1.1.2.1.01.1.0 | Taxas de Inspeção, Controle e Fiscalização - Principal                                   | 161.405,28    | 3,82          | 0,00          | 0,00          | 0,00             | 0,00          | 0,00          |
| 1.1.2.1.01.1.1 | Taxas de Inspeção, Controle e Fiscalização - Principal                                   | 161.405,28    | 0,00          | 0,00          | 0,00          | 0,00             | 0,00          | 0,00          |
| 1.1.2.1.01.1.2 | Taxas de Inspeção, Controle e Fiscalização - Multas e Juros                              | 0,00          | 0,00          | 0,00          | 0,00          | 0,00             | 0,00          | 0,00          |
| 1.1.2.1.01.1.3 | Taxas de Inspeção, Controle e Fiscalização - Dívida Ativa                                | 0,00          | 0,00          | 0,00          | 0,00          | 0,00             | 0,00          | 0,00          |
| 1.1.2.1.01.1.4 | Taxas de Inspeção, Controle e Fiscalização - Dívida Ativa - Multas e Juros               | 0,00          | 1,70          | 0,00          | 0,00          | 0,00             | 0,00          | 0,00          |



|                    |   |            |            |            |            |            |            |            |
|--------------------|---|------------|------------|------------|------------|------------|------------|------------|
| 1.1.2.1.02.0.0     | Taxas de Fiscalização das Telecomunicações  | 0,00       | 167.445,57 | 350.954,57 | 303.320,00 | 314.391,18 | 325.394,87 | 336.783,69 |
| 1.1.2.1.02.1.0     | Taxa de Fiscalização Instalação- TFI  | 0,00       | 167.445,57 | 182.330,89 | 104.500,00 | 108.314,25 | 112.105,25 | 116.028,93 |
| 1.1.2.1.02.1.1     | Taxa de Fiscalização Instalação- TFI - Principal                                    | 0,00       | 167.445,57 | 182.330,89 | 101.500,00 | 105.204,75 | 108.886,92 | 112.697,96 |
| 1.1.2.1.02.1.1.03  | Taxa De Licença Para Execução De Obras  |            |            | 125.158,36 | 35.000,00  | 36.277,50  | 37.547,21  | 38.861,36  |
| 1.1.2.1.02.1.1.04  | Taxa De Utilizacao De Area De Dominio Publico                                       |            |            | 7.358,01   | 9.900,00   | 10.261,35  | 10.620,50  | 10.992,21  |
| 1.1.2.1.02.1.1.05  | Taxa De Apreensao,deposito Ou Liberacao De Animais                                  |            |            | 0,00       | 500,00     | 518,25     | 536,39     | 555,16     |
| 1.1.2.1.02.1.1.06  | Taxa De Fiscalizacao De Instalacao  |            |            | 0,00       | 1.000,00   | 1.036,50   | 1.072,78   | 1.110,32   |
| 1.1.2.1.02.1.1.07  | Taxa De Aprovacao Do Projeto De Construcáo Civil                                    |            |            | 42.720,23  | 48.800,00  | 50.581,20  | 52.351,54  | 54.183,85  |
| 1.1.2.1.02.1.1.08  | Outras Taxas Pelo Exercício Do Poder De Policia                                     |            |            | 7.094,29   | 6.300,00   | 6.529,95   | 6.758,50   | 6.995,05   |
| 1.1.2.1.02.1.1.2   | Taxa de Fiscalização Instalação- TFI - Multas e Juros                               | 0,00       | 0,00       | 0,00       | 1.000,00   | 1.036,50   | 1.072,78   | 1.110,32   |
| 1.1.2.1.02.1.1.3   | Taxa de Fiscalização Instalação- TFI - Dívida Ativa                                 | 0,00       | 0,00       | 0,00       | 1.000,00   | 1.036,50   | 1.072,78   | 1.110,32   |
| 1.1.2.1.02.1.1.4   | Taxa de Fiscalização Instalação- TFI - Multas e Juros - Dívida Ativa                | 0,00       | 0,00       | 0,00       | 1.000,00   | 1.036,50   | 1.072,78   | 1.110,32   |
| 1.1.2.1.02.2.0     | Taxa de Fiscalização de Funcionamento - TFF   | 0,00       | 0,00       | 168.623,68 | 198.820,00 | 206.076,93 | 213.289,62 | 220.754,76 |
| 1.1.2.1.02.2.1     | Taxa de Fiscalização de Funcionamento - TFF - Principal                             | 0,00       | 0,00       | 145.434,37 | 190.000,00 | 196.935,00 | 203.827,73 | 210.961,70 |
| 1.1.2.1.02.2.2     | Taxa Fisc. Funcionamento Tff - Multas E Juros                                       |            |            | 2.270,18   | 2.740,00   | 2.840,01   | 2.939,41   | 3.042,29   |
| 1.1.2.1.02.2.3     | Taxa de Fiscalização de Funcionamento - TFF - Dívida Ativa                          | 0,00       | 0,00       | 15.481,63  | 0,00       | 0,00       | 0,00       | 0,00       |
| 1.1.2.1.02.2.4     | Taxa de Fiscalização de Funcionamento - TFF - Multas e Juros - Dívida Ativa         | 0,00       | 0,00       | 5.437,50   | 6.080,00   | 6.301,92   | 6.522,49   | 6.750,77   |
| 1.1.2.2.00.0.0     | Taxas pela Prestação de Serviços  | 170.668,95 | 257.195,13 | 669.716,86 | 657.610,00 | 681.612,77 | 705.469,21 | 730.160,63 |
| 1.1.2.2.01.0.0     | Taxas pela Prestação de Serviços  | 170.668,95 | 257.195,13 | 669.716,86 | 657.610,00 | 681.612,77 | 705.469,21 | 730.160,63 |
| 1.1.2.2.01.1.0     | Taxas pela Prestação de Serviços - Principal  | 170.668,95 | 257.195,13 | 669.716,86 | 657.610,00 | 681.612,77 | 705.469,21 | 730.160,63 |
| 1.1.2.2.01.1.1     | Taxas pela Prestação de Serviços - Principal  | 170.668,95 | 114.251,89 | 573.134,30 | 580.010,00 | 601.180,37 | 622.221,68 | 643.999,44 |
| 1.1.2.2.01.1.1.0.1 | Taxas De Servicos Cadastrais  |            |            | 1.821,51   | 1.600,00   | 1.658,40   | 1.716,44   | 1.776,52   |
| 1.1.2.2.01.1.1.0.2 | Taxa De Cemiterios  |            |            | 13.195,67  | 12.400,00  | 12.852,60  | 13.302,44  | 13.768,03  |
| 1.1.2.2.01.1.1.0.3 | Outras Taxas Pela Prestacao De Servicos   |            |            | 6.660,82   | 8.800,00   | 9.121,20   | 9.440,44   | 9.770,86   |
| 1.1.2.2.01.1.1.0.4 | Taxas De Coleta De Lixo   |            |            | 551.456,30 | 556.710,00 | 577.029,92 | 597.225,96 | 618.128,87 |
| 1.1.2.2.01.1.1.0.5 | Taxas De Conservacao De Calçamento  |            |            | 0,00       | 500,00     | 518,25     | 536,39     | 555,16     |
| 1.1.2.2.01.1.2     | Taxa p/ prestação de serviços - Multas e Juros                                      | 0,00       | 2.989,44   | 20.524,89  | 6.000,00   | 6.219,00   | 6.436,67   | 6.661,95   |
| 1.1.2.2.01.1.3     | Taxa p/ prestação de serviços - Dívida Ativa  | 0,00       | 103.441,98 | 55.850,64  | 53.000,00  | 54.934,50  | 56.857,21  | 58.847,21  |
| 1.1.2.2.01.1.4     | Taxa p/ prestação de serviços - Multas e Juros - Dívida Ativa                       | 0,00       | 36.511,82  | 20.207,03  | 18.600,00  | 19.278,90  | 19.953,66  | 20.652,04  |
| 1.1.2.8.00.0.0     | Taxas - Específicas de Estados, DF e Municípios                                     | 0,00       | 0,00       | 3.365,64   | 11.000,00  | 11.401,50  | 11.800,55  | 12.213,57  |
| 1.1.2.8.01.0.0     | Taxas de Inspeção, Controle e Fiscalização  | 0,00       | 0,00       | 3.365,64   | 11.000,00  | 11.401,50  | 11.800,55  | 12.213,57  |
| 1.1.2.8.01.1.0     | Taxa de Fiscalização de Vigilância Sanitária  | 0,00       | 0,00       | 3.365,64   | 7.000,00   | 7.255,50   | 7.509,44   | 7.772,27   |
| 1.1.2.8.01.1.1     | Taxa de Fiscalização de Vigilância Sanitária - Principal                            | 0,00       | 0,00       | 3.292,14   | 4.000,00   | 4.146,00   | 4.291,11   | 4.441,30   |
| 1.1.2.8.01.1.2     | Taxa de Fiscalização de Vigilância Sanitária - Multas e Juros                       | 0,00       | 0,00       | 14,20      | 1.000,00   | 1.036,50   | 1.072,78   | 1.110,32   |
| 1.1.2.8.01.1.3     | Taxa de Fiscalização de Vigilância Sanitária - Dívida Ativa                         | 0,00       | 0,00       | 44,50      | 1.000,00   | 1.036,50   | 1.072,78   | 1.110,32   |
| 1.1.2.8.01.1.4     | Taxa de Fiscalização de Vigilância Sanitária - Multas e Juros - Dívida Ativa        | 0,00       | 0,00       | 14,80      | 1.000,00   | 1.036,50   | 1.072,78   | 1.110,32   |
| 1.1.2.8.01.9.0     | Taxas de Inspeção, Controle e Fiscalização - Outras                                 | 0,00       | 0,00       | 0,00       | 4.000,00   | 4.146,00   | 4.291,11   | 4.441,30   |
| 1.1.2.8.01.9.1     | Taxas de Inspeção, Controle e Fiscalização - Outras - Principal                     | 0,00       | 0,00       | 0,00       | 1.000,00   | 1.036,50   | 1.072,78   | 1.110,32   |
| 1.1.2.8.01.9.2     | Taxas de Inspeção, Controle e Fiscalização - Outras - Multas e Juros                | 0,00       | 0,00       | 0,00       | 1.000,00   | 1.036,50   | 1.072,78   | 1.110,32   |
| 1.1.2.8.01.9.3     | Taxas de Inspeção, Controle e Fiscalização - Outras - Dívida Ativa                  | 0,00       | 0,00       | 0,00       | 1.000,00   | 1.036,50   | 1.072,78   | 1.110,32   |
| 1.1.2.8.01.9.4     | Taxas de Inspeção, Controle e Fiscalização - Outras - Multas e Juros - Dívida Ativa | 0,00       | 0,00       | 0,00       | 1.000,00   | 1.036,50   | 1.072,78   | 1.110,32   |

|                  |   |               |               |               |               |               |               |               |
|------------------|---|---------------|---------------|---------------|---------------|---------------|---------------|---------------|
| 1.2.0.0.00.0.0   | Contribuições   | 979.576,96    | 947.362,96    | 1.822.661,47  | 1.672.800,00  | 1.734.710,00  | 1.797.636,80  | 1.860.553,78  |
| 1.2.1.0.00.0.0   | Contribuições Sociais   | 838.689,39    | 782.089,32    | 1.016.084,78  | 852.800,00    | 884.780,00    | 917.959,25    | 950.087,52    |
| 1.2.1.0.04.0.0   | Contribuição para o Regime Próprio de Previdência Social - RPPS                       | 838.689,39    | 782.089,32    | 0,00          | 0,00          | 0,00          | 0,00          | 0,00          |
| 1.2.1.0.04.2.0   | Contribuição do Servidor Ativo Civil para o RPPS                                      | 838.689,39    | 782.089,32    | 0,00          | 0,00          | 0,00          | 0,00          | 0,00          |
| 1.2.1.0.04.2.1   | Contribuição do Servidor Ativo Civil para o RPPS - Principal                          | 838.689,39    | 782.089,32    | 0,00          | 0,00          | 0,00          | 0,00          | 0,00          |
| 1.2.1.8.00.0.0   | Contribuições Sociais específicas de Estados, DF, Municípios                          | 0,00          | 0,00          | 0,00          | 852.800,00    | 884.780,00    | 917.959,25    | 950.087,52    |
| 1.2.1.8.01.0.0   | Contribuição do Servidor Civil para o Plano de Seguridade Social - CPSSS - Específico | 0,00          | 0,00          | 0,00          | 852.800,00    | 884.780,00    | 917.959,25    | 950.087,52    |
| 1.2.1.8.01.1.0   | CPSSS do Servidor Civil Ativo   | 0,00          | 0,00          | 0,00          | 852.800,00    | 884.780,00    | 917.959,25    | 950.087,52    |
| 1.2.1.8.01.1.1   | CPSSS do Servidor Civil Ativo - Principal   | 0,00          | 0,00          | 0,00          | 852.800,00    | 884.780,00    | 917.959,25    | 950.087,52    |
| 1.2.4.0.00.0.0   | Contribuição para o Custeio do Serviço de Iluminação Pública                          | 140.887,57    | 165.273,64    | 806.576,69    | 820.000,00    | 849.930,00    | 879.677,55    | 910.466,26    |
| 1.2.4.0.00.1.0   | Contribuição para o Custeio do Serviço de Iluminação Pública                          | 140.887,57    | 165.273,64    | 806.576,69    | 820.000,00    | 849.930,00    | 879.677,55    | 910.466,26    |
| 1.2.4.0.00.1.1   | Contribuição para o Custeio do Serviço de Iluminação Pública - Principal              | 140.887,57    | 165.273,64    | 806.576,69    | 820.000,00    | 849.930,00    | 879.677,55    | 910.466,26    |
| 1.3.0.0.00.0.0   | Receita Patrimonial   | 1.391.191,32  | 960.725,22    | 1.071.611,93  | 1.156.900,00  | 1.224.394,70  | 1.270.162,06  | 1.314.617,74  |
| 1.3.2.0.00.0.0   | Valores Mobiliários   | 1.391.191,32  | 960.725,22    | 1.071.611,93  | 1.156.900,00  | 1.224.394,70  | 1.270.162,06  | 1.314.617,74  |
| 1.3.2.1.00.0.0   | Juros e Correções Monetárias  | 1.391.191,32  | 960.725,22    | 1.071.611,93  | 1.156.900,00  | 1.224.394,70  | 1.270.162,06  | 1.314.617,74  |
| 1.3.2.1.00.1.0   | Remuneração de Depósitos Bancários  | 252.608,78    | 89.049,06     | 62.867,70     | 55.900,00     | 57.940,35     | 59.968,26     | 62.067,15     |
| 1.3.2.1.00.1.1   | Remuneração de Depósitos Bancários - Principal  | 252.608,78    | 89.049,06     | 62.867,70     | 55.900,00     | 57.940,35     | 59.968,26     | 62.067,15     |
| 1.3.2.1.00.4.0   | Remuneração dos Recursos do Regime Próprio de Previdência Social - RPPS               | 1.138.582,54  | 871.676,16    | 1.008.744,23  | 1.100.000,00  | 1.165.417,85  | 1.209.121,02  | 1.251.440,26  |
| 1.3.2.1.00.4.1   | Remuneração dos Recursos do Regime Próprio de Previdência Social - RPPS - Princip     | 1.138.582,54  | 871.676,16    | 1.008.744,23  | 1.100.000,00  | 1.165.417,85  | 1.209.121,02  | 1.251.440,26  |
| 1.3.2.1.00.5.0   | Juros de Títulos de Renda   | 0,00          | 0,00          | 0,00          | 1.000,00      | 1.036,50      | 1.072,78      | 1.110,32      |
| 1.3.2.1.00.5.1   | Juros de Títulos de Renda - Principal   | 0,00          | 0,00          | 0,00          | 1.000,00      | 1.036,50      | 1.072,78      | 1.110,32      |
| 1.6.0.0.00.0.0   | Receita de Serviços   | 113.703,03    | 142.530,74    | 293.476,70    | 312.600,00    | 324.009,90    | 335.350,25    | 347.087,51    |
| 1.6.1.0.00.0.0   | Serviços Administrativos e Comerciais Gerais  | 113.703,03    | 142.530,74    | 293.476,70    | 312.600,00    | 324.009,90    | 335.350,25    | 347.087,51    |
| 1.6.1.0.01.0.0   | Serviços Administrativos e Comerciais Gerais  | 113.703,03    | 131.269,74    | 286.946,34    | 305.400,00    | 316.547,10    | 327.626,25    | 339.093,17    |
| 1.6.1.0.01.1.0   | Serviços Administrativos e Comerciais Gerais  | 113.703,03    | 131.269,74    | 286.946,34    | 305.400,00    | 316.547,10    | 327.626,25    | 339.093,17    |
| 1.6.1.0.01.1.1   | Serviços Administrativos e Comerciais Gerais - Principal                              | 113.703,03    | 131.269,74    | 286.946,34    | 305.000,00    | 316.132,50    | 327.197,14    | 338.649,04    |
| 161.0.0.1.11.0.1 | Serviços De Fomento De Agua   |               |               | 31.095,51     | 35.000,00     | 36.277,50     | 37.547,21     | 38.861,36     |
| 161.0.0.1.11.0.2 | Serviços De Coleta Trans. Trat. Dest Final Esgoto                                     |               |               | 255.850,83    | 270.000,00    | 279.855,00    | 289.649,93    | 299.787,67    |
| 1.6.1.0.01.1.3   | Serviços Administrativos e Comerciais Gerais - Dívida Ativa                           | 0,00          | 0,00          | 0,00          | 200,00        | 207,30        | 214,56        | 222,06        |
| 1.6.1.0.01.1.4   | Serviços Administrativos e Comerciais Gerais - multa e juros - Dívida Ativa           | 0,00          | 0,00          | 0,00          | 200,00        | 207,30        | 214,56        | 222,06        |
| 1.6.1.0.02.0.0   | Inscrição em Concursos e Processos Seletivos  | 0,00          | 11.261,00     | 6.530,36      | 7.200,00      | 7.462,80      | 7.724,00      | 7.994,34      |
| 1.6.1.0.02.1.0   | Inscrição em Concursos e Processos Seletivos  | 0,00          | 11.261,00     | 6.530,36      | 7.200,00      | 7.462,80      | 7.724,00      | 7.994,34      |
| 1.6.1.0.02.1.1   | Inscrição em Concursos e Processos Seletivos - Principal                              | 0,00          | 11.261,00     | 6.530,36      | 7.200,00      | 7.462,80      | 7.724,00      | 7.994,34      |
| 1.7.0.0.00.0.0   | Transferências Correntes  | 25.346.524,33 | 27.038.479,75 | 31.294.039,71 | 34.023.330,00 | 33.644.095,55 | 34.821.638,89 | 36.040.396,25 |
| 1.7.1.0.00.0.0   | Transferências da União e de suas Entidades   | 13.221.249,08 | 14.950.283,61 | 16.075.569,32 | 17.828.780,00 | 16.858.444,47 | 17.448.490,03 | 18.059.187,18 |
| 1.7.1.8.01.0.0   | Participação na Receita da União  | 13.221.249,08 | 14.950.283,61 | 16.075.569,32 | 17.828.780,00 | 16.858.444,47 | 17.448.490,03 | 18.059.187,18 |
| 1.7.1.8.01.2.0   | Cota-Parte do Fundo de Participação dos Municípios - Cota Mensal                      | 10.112.688,29 | 10.811.080,30 | 11.770.036,88 | 13.400.000,00 | 13.889.100,00 | 14.375.218,50 | 14.878.351,15 |
| 1.7.1.8.01.2.1   | Cota-Parte do Fundo de Participação dos Municípios - Cota Mensal - Principal          | 10.112.688,29 | 10.811.080,30 | 11.770.036,88 | 13.400.000,00 | 13.889.100,00 | 14.375.218,50 | 14.878.351,15 |
| 1.7.1.8.01.3.0   | Cota-Parte do Fundo de Participação do Municípios - 1% Cota entregue no mês de        | 449.568,25    | 480.162,11    | 519.434,38    | 520.000,00    | 520.000,00    | 520.000,00    | 520.000,00    |
| 1.7.1.8.01.3.1   | Cota-Parte do Fundo de Participação do Municípios - 1% Cota dezembro - Principal      | 449.568,25    | 480.162,11    | 519.434,38    | 520.000,00    | 520.000,00    | 520.000,00    | 520.000,00    |

|                |   |            |              |              |              |              |              |              |
|----------------|---|------------|--------------|--------------|--------------|--------------|--------------|--------------|
| 1.7.1.8.01.4.0 | Cota-Parte do Fundo de Participação dos Municípios - 1% Cota entregue no mês d      | 463.834,89 | 468.471,41   | 500.243,71   | 52.000,00    | 138.891,00   | 143.752,19   | 148.783,51   |
| 1.7.1.8.01.4.1 | Cota-Parte do Fundo de Participação dos Municípios - 1% Cota Julho - Principal      | 463.834,89 | 468.471,41   | 500.243,71   | 52.000,00    | 138.891,00   | 143.752,19   | 148.783,51   |
| 1.7.1.8.01.5.0 | Cota-Parte do Imposto Sobre a Propriedade Territorial Rural                         | 74.242,80  | 79.758,36    | 52.422,85    | 50.000,00    | 51.825,00    | 53.638,88    | 55.516,24    |
| 1.7.1.8.01.5.1 | Cota-Parte do Imposto Sobre a Propriedade Territorial Rural - Principal             | 74.242,80  | 79.758,36    | 52.422,85    | 50.000,00    | 51.825,00    | 53.638,88    | 55.516,24    |
| 1.7.1.8.02.0.0 | Transferência da Compensação Financeira pela Exploração de Recursos Naturais        | 123.211,10 | 181.262,53   | 182.504,38   | 186.400,00   | 193.203,60   | 199.965,73   | 206.964,53   |
| 1.7.1.8.02.2.0 | Cota-Parte da Compensação Financeira de Recursos Minerais - CFEM                    | 5.742,75   | 1.437,19     | 1.152,52     | 1.400,00     | 1.451,10     | 1.501,89     | 1.554,45     |
| 1.7.1.8.02.2.1 | Cota-Parte da Compensação Financeira de Recursos Minerais - CFEM - Principal        | 5.742,75   | 1.437,19     | 1.152,52     | 1.400,00     | 1.451,10     | 1.501,89     | 1.554,45     |
| 1.7.1.8.02.6.0 | Cota-Parte do Fundo Especial do Petróleo - FEP                                      | 117.468,35 | 179.825,34   | 181.351,86   | 185.000,00   | 191.752,50   | 198.463,84   | 205.410,07   |
| 1.7.1.8.02.6.1 | Cota-Parte do Fundo Especial do Petróleo - FEP - Principal                          | 117.468,35 | 179.825,34   | 181.351,86   | 185.000,00   | 191.752,50   | 198.463,84   | 205.410,07   |
| 1.7.1.8.03.0.0 | Transferência de Recursos do Sistema Único de Saúde - SUS - Repasses Fundo a F      | 960.889,76 | 1.647.462,81 | 1.232.864,87 | 1.554.380,00 | 1.611.114,87 | 1.667.503,89 | 1.725.866,53 |
| 1.7.1.8.03.1.0 | Transferência de Recursos do Sistema Único de Saúde - SUS - Repasses Fundo a F      | 960.889,76 | 1.647.462,81 | 1.232.864,87 | 1.554.380,00 | 1.611.114,87 | 1.667.503,89 | 1.725.866,53 |
| 1.7.1.8.03.1.1 | Transferência de Recursos do Sistema Único de Saúde - SUS - Repasses Fundo a Fur    | 960.889,76 | 1.647.462,81 | 1.232.864,87 | 1.554.380,00 | 1.611.114,87 | 1.667.503,89 | 1.725.866,53 |
| 1.7.1.8.03.2.0 | Transferência de Recursos do SUS - Atenção de Média e Alta Complexidade Ambu        | 0,00       | 0,00         | 39.707,50    | 40.000,00    | 41.460,00    | 42.911,10    | 44.412,99    |
| 1.7.1.8.03.2.1 | Transferência de Recursos do SUS - Atenção de Média e Alta Complexidade Ambula      | 0,00       | 0,00         | 39.707,50    | 40.000,00    | 41.460,00    | 42.911,10    | 44.412,99    |
| 1.7.1.8.03.3.0 | Transferência de Recursos do SUS - Vigilância em Saúde - Principal                  | 0,00       | 0,00         | 154.443,00   | 151.000,00   | 156.511,50   | 161.989,40   | 167.659,03   |
| 1.7.1.8.03.3.1 | Transferência de Recursos do SUS - Vigilância em Saúde - Principal                  | 0,00       | 0,00         | 154.443,00   | 151.000,00   | 156.511,50   | 161.989,40   | 167.659,03   |
| 1.7.1.8.03.4.0 | Transferência de Recursos do SUS - Assistência Farmacêutica                         | 0,00       | 0,00         | 75.319,72    | 78.000,00    | 80.847,00    | 83.676,65    | 86.605,33    |
| 1.7.1.8.03.4.1 | Transferência de Recursos do SUS - Assistência Farmacêutica - Principal             | 0,00       | 0,00         | 75.319,72    | 78.000,00    | 80.847,00    | 83.676,65    | 86.605,33    |
| 1.7.1.8.03.5.0 | Transferências de Recursos do SUS - Gestão do SUS                                   | 0,00       | 0,00         | 0,00         | 0,00         | 0,00         | 0,00         | 0,00         |
| 1.7.1.8.03.5.1 | Transferências de Recursos do SUS - Gestão do SUS - Principal                       | 0,00       | 0,00         | 0,00         | 0,00         | 0,00         | 0,00         | 0,00         |
| 1.7.1.8.04.0.0 | Transferências de Recursos do Fundo Nacional de Assistência Social - FNAS           | 238.733,02 | 181.527,09   | 0,00         | 0,00         | 0,00         | 0,00         | 0,00         |
| 1.7.1.8.04.1.0 | Transferências de Recursos do Fundo Nacional de Assistência Social - FNAS           | 238.733,02 | 181.527,09   | 0,00         | 0,00         | 0,00         | 0,00         | 0,00         |
| 1.7.1.8.04.1.1 | Transferências de Recursos do Fundo Nacional de Assistência Social - FNAS - Princip | 238.733,02 | 181.527,09   | 0,00         | 0,00         | 0,00         | 0,00         | 0,00         |
| 1.7.1.8.05.0.0 | Transferências de Recursos do Fundo Nacional do Desenvolvimento da Educação -       | 485.352,45 | 585.812,43   | 511.867,76   | 577.300,00   | 598.371,45   | 619.314,45   | 640.990,46   |
| 1.7.1.8.05.1.0 | Transferências do Salário-Educação  | 289.304,61 | 297.994,34   | 324.512,06   | 365.000,00   | 378.322,50   | 391.563,79   | 405.268,52   |
| 1.7.1.8.05.1.1 | Transferências do Salário-Educação - Principal                                      | 289.304,61 | 297.994,34   | 324.512,06   | 365.000,00   | 378.322,50   | 391.563,79   | 405.268,52   |
| 1.7.1.8.05.2.0 | Transferências Diretas do FNDE referentes ao Programa Dinheiro Direto na Escola     | 0,00       | 320,00       | 0,00         | 800,00       | 829,20       | 858,22       | 888,26       |
| 1.7.1.8.05.2.1 | Transferências Diretas do FNDE referentes ao Programa Dinheiro Direto na Escola -   | 0,00       | 320,00       | 0,00         | 800,00       | 829,20       | 858,22       | 888,26       |
| 1.7.1.8.05.3.0 | Transferências Diretas do FNDE referentes ao Programa Nacional de Alimentação       | 117.826,00 | 117.484,00   | 110.352,00   | 120.500,00   | 124.898,25   | 129.269,69   | 133.794,13   |
| 1.7.1.8.05.3.1 | Transferências Diretas do FNDE referentes ao Programa Nacional de Alimentação Es    | 117.826,00 | 117.484,00   | 110.352,00   | 120.500,00   | 124.898,25   | 129.269,69   | 133.794,13   |
| 1.7.1.8.05.4.0 | Transferências Diretas do FNDE referentes ao Programa Nacional de Apoio ao Tra      | 67.242,00  | 80.705,81    | 77.003,70    | 80.000,00    | 82.920,00    | 85.822,20    | 88.825,98    |
| 1.7.1.8.05.4.1 | Transferências Diretas do FNDE referentes ao Programa Nacional de Apoio ao Trans    | 67.242,00  | 80.705,81    | 77.003,70    | 80.000,00    | 82.920,00    | 85.822,20    | 88.825,98    |
| 1.7.1.9.05.9.0 | Outras Transferências diretas do FNDE   | 0,00       | 89.308,28    | 0,00         | 11.000,00    | 11.401,50    | 11.800,55    | 12.213,57    |
| 1.7.1.8.05.9.1 | Outras Transferências diretas do FNDE - Principal                                   | 0,00       | 89.308,28    | 0,00         | 11.000,00    | 11.401,50    | 11.800,55    | 12.213,57    |
| 1.7.2.1.35.9.9 | Outras Transferências diretas do FNDE   | 10.979,84  | 0,00         | 0,00         | 0,00         | 0,00         | 0,00         | 0,00         |
| 1.7.1.8.06.0.0 | Transferência Financeira do ICMS - Desoneração - L.C. Nº 87/96                      | 37.879,68  | 43.320,24    | 0,00         | 10.000,00    | 10.365,00    | 10.727,78    | 11.103,25    |
| 1.7.1.8.06.1.0 | Transferência Financeira do ICMS - Desoneração - L.C. Nº 87/96                      | 37.879,68  | 43.320,24    | 0,00         | 10.000,00    | 10.365,00    | 10.727,78    | 11.103,25    |
| 1.7.1.8.06.1.1 | Transferência Financeira do ICMS - Desoneração - L.C. Nº 87/96 - Principal          | 37.879,68  | 43.320,24    | 0,00         | 10.000,00    | 10.365,00    | 10.727,78    | 11.103,25    |
| 1.7.1.8.08.0.0 | Transferências Advindas de Emendas Parlamentares                                    | 0,00       | 150.000,00   | 0,00         | 0,00         | 0,00         | 0,00         | 0,00         |
| 1.7.1.8.08.1.0 | Transferências Advindas de Emendas Parlamentares                                    | 0,00       | 150.000,00   | 0,00         | 0,00         | 0,00         | 0,00         | 0,00         |
| 1.7.1.8.08.1.1 | Transferências Advindas de Emendas Parlamentares - Principal                        | 0,00       | 150.000,00   | 0,00         | 0,00         | 0,00         | 0,00         | 0,00         |

|                |  |              |              |               |               |               |               |               |               |
|----------------|--|--------------|--------------|---------------|---------------|---------------|---------------|---------------|---------------|
| 1.7.1.8.10.0.0 | Transferências de Convênios da União e de Suas Entidades                               | 236.340,00   | 321.426,33   | 427.560,00    | 0,00          | 0,00          | 0,00          | 0,00          | 0,00          |
| 1.7.1.8.10.2.0 | Transferências de Convênios da União Destinadas a Programas de Educação                | 236.340,00   | 321.426,33   | 427.560,00    | 0,00          | 0,00          | 0,00          | 0,00          | 0,00          |
| 1.7.1.8.10.2.1 | Transferências de Convênios da União Destinadas a Programas de Educação - Princípios   | 236.340,00   | 321.426,33   | 427.560,00    | 0,00          | 0,00          | 0,00          | 0,00          | 0,00          |
| 1.7.1.8.12.0.0 | Transferências de Recursos do Fundo Nacional de Assistência Social – FNAS              | 0,00         | 0,00         | 263.174,07    | 218.700,00    | 226.682,55    | 234.616,44    | 242.828,01    | 242.828,01    |
| 1.7.1.8.12.1.0 | Transferências de Recursos do Fundo Nacional de Assistência Social – FNAS              | 0,00         | 0,00         | 263.174,07    | 218.700,00    | 226.682,55    | 234.616,44    | 242.828,01    | 242.828,01    |
| 1.7.1.8.12.1.1 | Transferências de Recursos do Fundo Nacional de Assistência Social – FNAS - Princípios | 0,00         | 0,00         | 263.174,07    | 218.700,00    | 226.682,55    | 234.616,44    | 242.828,01    | 242.828,01    |
| 1.7.1.8.99.0.0 | Outras Transferências da União   | 38.508,84    | 0,00         | 615.440,42    | 1.260.000,00  | 0,00          | 0,00          | 0,00          | 0,00          |
| 1.7.1.8.99.1.0 | Outras Transferências da União   | 38.508,84    | 0,00         | 615.440,42    | 1.260.000,00  | 0,00          | 0,00          | 0,00          | 0,00          |
| 1.7.1.8.99.1.1 | Outras Transferências da União - Princípios  | 38.508,84    | 0,00         | 615.440,42    | 1.260.000,00  | 0,00          | 0,00          | 0,00          | 0,00          |
| 1.7.2.0.00.0.0 | Transferências dos Estados e do Distrito Federal e de suas Entidades                   | 8.382.395,37 | 9.433.016,70 | 11.103.992,05 | 11.348.670,00 | 11.762.896,46 | 12.174.597,83 | 12.600.708,76 | 12.600.708,76 |
| 1.7.2.8.00.0.0 | Transferências dos Estados - Específica E/M  | 8.382.395,37 | 9.433.016,70 | 11.103.992,05 | 11.348.670,00 | 11.762.896,46 | 12.174.597,83 | 12.600.708,76 | 12.600.708,76 |
| 1.7.2.8.01.0.0 | Participação na Receita dos Estados  | 8.326.663,77 | 9.385.561,75 | 11.019.916,25 | 10.823.000,00 | 11.218.039,50 | 11.610.670,88 | 12.017.044,36 | 12.017.044,36 |
| 1.7.2.8.01.1.0 | Cota-Parte do ICMS   | 6.850.799,59 | 7.669.766,26 | 9.480.865,29  | 10.400.000,00 | 10.779.600,00 | 11.156.886,00 | 11.547.377,01 | 11.547.377,01 |
| 1.7.2.8.01.1.1 | Cota-Parte do ICMS - Princípios  | 6.850.799,59 | 7.669.766,26 | 9.480.865,29  | 10.400.000,00 | 10.779.600,00 | 11.156.886,00 | 11.547.377,01 | 11.547.377,01 |
| 1.7.2.8.01.2.0 | Cota-Parte do IPVA   | 1.355.353,16 | 1.565.627,20 | 1.407.072,26  | 230.000,00    | 238.395,00    | 246.738,83    | 255.374,68    | 255.374,68    |
| 1.7.2.8.01.2.1 | Cota-Parte do IPVA - Princípios  | 1.355.353,16 | 1.565.627,20 | 1.407.072,26  | 230.000,00    | 238.395,00    | 246.738,83    | 255.374,68    | 255.374,68    |
| 1.7.2.8.01.3.0 | Cota-Parte do IPI - Municípios   | 86.381,90    | 123.181,48   | 115.759,75    | 143.000,00    | 148.219,50    | 153.407,18    | 158.776,43    | 158.776,43    |
| 1.7.2.8.01.3.1 | Cota-Parte do IPI - Municípios - Princípios  | 86.381,90    | 123.181,48   | 115.759,75    | 143.000,00    | 148.219,50    | 153.407,18    | 158.776,43    | 158.776,43    |
| 1.7.2.8.01.4.0 | Cota-Parte da Contribuição de Intervenção no Domínio Econômico                         | 34.129,12    | 26.986,81    | 16.218,95     | 50.000,00     | 51.825,00     | 53.638,88     | 55.516,24     | 55.516,24     |
| 1.7.2.8.01.4.1 | Cota-Parte da Contribuição de Intervenção no Domínio Econômico - Princípios            | 34.129,12    | 26.986,81    | 16.218,95     | 50.000,00     | 51.825,00     | 53.638,88     | 55.516,24     | 55.516,24     |
| 1.7.2.8.03.0.0 | Transferência de Recursos do Estado para Programas de Saúde – Repasse Fundo a          | 10.460,00    | 5.000,00     | 48.310,29     | 61.000,00     | 63.226,50     | 65.439,43     | 67.729,81     | 67.729,81     |
| 1.7.2.8.03.1.0 | Transferência de Recursos do Estado para Programas de Saúde – Repasse Fundo a F        | 10.460,00    | 5.000,00     | 48.310,29     | 61.000,00     | 63.226,50     | 65.439,43     | 67.729,81     | 67.729,81     |
| 1.7.2.8.03.1.1 | Transferência de Recursos do Estado para Programas de Saúde – Repasse Fundo a F        | 10.460,00    | 5.000,00     | 48.310,29     | 61.000,00     | 63.226,50     | 65.439,43     | 67.729,81     | 67.729,81     |
| 1.7.2.8.99.0.0 | Outras Transferências dos Estados  | 45.271,60    | 42.454,95    | 35.765,51     | 464.670,00    | 481.630,46    | 498.487,52    | 515.934,58    | 515.934,58    |
| 1.7.2.8.99.1.0 | Outras Transferências dos Estados  | 45.271,60    | 42.454,95    | 35.765,51     | 464.670,00    | 481.630,46    | 498.487,52    | 515.934,58    | 515.934,58    |
| 1.7.2.8.99.1.1 | Outras Transferências dos Estados - Princípios   | 45.271,60    | 42.454,95    | 35.765,51     | 464.670,00    | 481.630,46    | 498.487,52    | 515.934,58    | 515.934,58    |
| 1.7.4.0.00.0.0 | Transferências de Instituições Privadas  | 0,00         | 23.787,61    | 7.675,16      | 30.000,00     | 31.095,00     | 32.183,33     | 33.309,74     | 33.309,74     |
| 1.7.4.0.00.1.0 | Transferências de Instituições Privadas  | 0,00         | 23.787,61    | 7.675,16      | 30.000,00     | 31.095,00     | 32.183,33     | 33.309,74     | 33.309,74     |
| 1.7.4.0.00.1.1 | Transferências de Instituições Privadas - Princípios                                   | 0,00         | 23.787,61    | 7.675,16      | 30.000,00     | 31.095,00     | 32.183,33     | 33.309,74     | 33.309,74     |
| 1.7.5.0.00.0.0 | Transferências de Outras Instituições Públicas   | 3.742.879,88 | 2.631.391,83 | 4.106.803,18  | 4.815.880,00  | 4.991.659,62  | 5.166.367,71  | 5.347.190,58  | 5.347.190,58  |
| 1.7.5.0.00.0.0 | Transferências de Outras Instituições Públicas - Específica E/M                        | 3.742.879,88 | 2.631.391,83 | 4.106.803,18  | 4.815.880,00  | 4.991.659,62  | 5.166.367,71  | 5.347.190,58  | 5.347.190,58  |
| 1.7.5.0.01.0.0 | Transferências de Recursos do Fundo de Manutenção e Desenvolvimento da Educ            | 3.742.879,88 | 2.631.391,83 | 4.106.803,18  | 4.815.880,00  | 4.991.659,62  | 5.166.367,71  | 5.347.190,58  | 5.347.190,58  |
| 1.7.5.0.01.1.0 | Transferências de Recursos do Fundo de Manutenção e Desenvolvimento da Educ            | 3.742.879,88 | 2.631.391,83 | 4.106.803,18  | 4.815.880,00  | 4.991.659,62  | 5.166.367,71  | 5.347.190,58  | 5.347.190,58  |
| 1.7.5.0.01.1.1 | Transferências de Recursos do Fundo de Manutenção e Desenvolvimento da Educ            | 3.742.879,88 | 2.631.391,83 | 4.106.803,18  | 4.815.880,00  | 4.991.659,62  | 5.166.367,71  | 5.347.190,58  | 5.347.190,58  |
| 1.9.0.0.00.0.0 | Outras Receitas Correntes  | 221.001,37   | 137.743,00   | 28.438,27     | 48.674,00     | 50.460,97     | 52.254,01     | 54.082,90     | 54.082,90     |
| 1.9.1.0.00.0.0 | Multas Administrativas, Contratuais e Judiciais  | 1.086,75     | 0,00         | 0,00          | 5.400,00      | 5.597,10      | 5.793,00      | 5.995,75      | 5.995,75      |
| 1.9.1.0.01.0.0 | Multas Previstas em Legislação Específica  | 1.086,75     | 0,00         | 0,00          | 5.400,00      | 5.597,10      | 5.793,00      | 5.995,75      | 5.995,75      |
| 1.9.1.0.01.1.0 | Multas Previstas em Legislação Específica  | 1.086,75     | 0,00         | 0,00          | 5.400,00      | 5.597,10      | 5.793,00      | 5.995,75      | 5.995,75      |
| 1.9.1.0.01.1.1 | Multas Previstas em Legislação Específica - Princípios                                 | 1.086,75     | 0,00         | 0,00          | 5.400,00      | 5.597,10      | 5.793,00      | 5.995,75      | 5.995,75      |
| 1.9.2.0.00.0.0 | Indenizações, Restituições e Ressarcimentos  | 95.811,44    | 129.734,83   | 23.966,73     | 25.000,00     | 25.912,50     | 26.819,44     | 27.758,12     | 27.758,12     |
| 1.9.2.2.00.0.0 | Restituições   | 95.811,44    | 129.734,83   | 23.966,73     | 25.000,00     | 25.912,50     | 26.819,44     | 27.758,12     | 27.758,12     |



|                |  |            |            |            |              |      |      |      |      |      |      |      |      |
|----------------|--|------------|------------|------------|--------------|------|------|------|------|------|------|------|------|
| 2.4.1.8.10.6.1 | Transf. Convênios da União destinadas a Programas de Meio Ambiente - Principal     | 0,00       | 0,00       | 0,00       | 0,00         | 0,00 | 0,00 | 0,00 | 0,00 | 0,00 | 0,00 | 0,00 | 0,00 |
| 2.4.1.8.10.7.1 | Transferências de Convênios da União destinadas a Programas de Infra-Estrutura em  | 122.925,00 | 614.625,00 | 461.080,95 | 150.000,00   | 0,00 | 0,00 | 0,00 | 0,00 | 0,00 | 0,00 | 0,00 | 0,00 |
| 2.4.1.8.10.9.1 | Outras Transferências de Convênios da União - Principal                            | 0,00       | 97.500,00  | 0,00       | 1.695.000,00 | 0,00 | 0,00 | 0,00 | 0,00 | 0,00 | 0,00 | 0,00 | 0,00 |
| 2.4.2.0.00.0.0 | Transferências dos Estados e do Distrito Federal e de suas Entidades               | 170.000,00 | 490.000,00 | 158.500,00 | 0,00         | 0,00 | 0,00 | 0,00 | 0,00 | 0,00 | 0,00 | 0,00 | 0,00 |
| 2.4.2.8.00.0.0 | Transferências dos Estados, Distrito Federal, e de suas Entidades                  | 170.000,00 | 490.000,00 | 158.500,00 | 0,00         | 0,00 | 0,00 | 0,00 | 0,00 | 0,00 | 0,00 | 0,00 | 0,00 |
| 2.4.2.8.10.0.0 | Transferências de Convênios dos Estados e do Distrito Federal e de suas Entidades  | 170.000,00 | 490.000,00 | 158.500,00 | 0,00         | 0,00 | 0,00 | 0,00 | 0,00 | 0,00 | 0,00 | 0,00 | 0,00 |
| 2.4.2.8.10.1.0 | Transferências de Convênios dos Estados para o Sistema Único de Saúde - SUS        | 120.000,00 | 0,00       | 100.000,00 | 0,00         | 0,00 | 0,00 | 0,00 | 0,00 | 0,00 | 0,00 | 0,00 | 0,00 |
| 2.4.2.8.10.1.1 | Transferências de Convênios dos Estados para o Sistema Único de Saúde - SUS - Priz | 120.000,00 | 0,00       | 100.000,00 | 0,00         | 0,00 | 0,00 | 0,00 | 0,00 | 0,00 | 0,00 | 0,00 | 0,00 |
| 2.4.2.8.10.5.0 | Transferências de Convênios dos Estados destinadas a Programas de Saneamento       | 0,00       | 0,00       | 0,00       | 0,00         | 0,00 | 0,00 | 0,00 | 0,00 | 0,00 | 0,00 | 0,00 | 0,00 |
| 2.4.2.8.10.5.1 | Transferências de Convênios dos Estados destinadas a Programas de Saneamento B     | 0,00       | 0,00       | 0,00       | 0,00         | 0,00 | 0,00 | 0,00 | 0,00 | 0,00 | 0,00 | 0,00 | 0,00 |
| 2.4.2.8.10.7.0 | Transferências de Convênios dos Estados destinadas a Programas de Infra-Estrutu    | 0,00       | 0,00       | 0,00       | 0,00         | 0,00 | 0,00 | 0,00 | 0,00 | 0,00 | 0,00 | 0,00 | 0,00 |
| 2.4.2.8.10.7.1 | Transferências de Convênios dos Estados destinadas a Programas de Infra-Estrutura  | 0,00       | 0,00       | 0,00       | 0,00         | 0,00 | 0,00 | 0,00 | 0,00 | 0,00 | 0,00 | 0,00 | 0,00 |
| 2.4.2.8.10.9.0 | Outras Transferências de Convênio dos Estados                                      | 50.000,00  | 490.000,00 | 58.500,00  | 0,00         | 0,00 | 0,00 | 0,00 | 0,00 | 0,00 | 0,00 | 0,00 | 0,00 |
| 2.4.2.8.10.9.1 | Outras Transferências de Convênio dos Estados - Principal                          | 50.000,00  | 490.000,00 | 58.500,00  | 0,00         | 0,00 | 0,00 | 0,00 | 0,00 | 0,00 | 0,00 | 0,00 | 0,00 |
| 2.4.5.0.00.0.0 | Transferências de Outras Instituições Públicas                                     | 0,00       | 0,00       | 0,00       | 0,00         | 0,00 | 0,00 | 0,00 | 0,00 | 0,00 | 0,00 | 0,00 | 0,00 |
| 2.4.5.0.00.1.0 | Transferências de Outras Instituições Públicas                                     | 0,00       | 0,00       | 0,00       | 0,00         | 0,00 | 0,00 | 0,00 | 0,00 | 0,00 | 0,00 | 0,00 | 0,00 |
| 2.4.5.0.00.1.1 | Transferências de Outras Instituições Públicas - Principal                         | 0,00       | 0,00       | 0,00       | 0,00         | 0,00 | 0,00 | 0,00 | 0,00 | 0,00 | 0,00 | 0,00 | 0,00 |

**INTRA-ORÇAMENTÁRIAS**

|                |  |                     |                     |                     |                     |                     |                     |                     |      |      |      |      |      |
|----------------|--|---------------------|---------------------|---------------------|---------------------|---------------------|---------------------|---------------------|------|------|------|------|------|
| 7.0.0.0.00.0.0 | Receitas Intra Orçamentárias   | 3.508.627,59        | 3.236.290,51        | 3.784.499,92        | 5.139.600,00        | 6.338.039,13        | 7.565.753,10        | 8.760.914,46        |      |      |      |      |      |
| 7.2.1.0.04.1.1 | Contribuição Patronal de Servidor Ativo Civil para o RPPS - Principal                  | 1.524.408,93        | 1.511.497,07        | 0,00                | 0,00                | 0,00                | 0,00                | 0,00                | 0,00 | 0,00 | 0,00 | 0,00 | 0,00 |
| 7.2.1.0.04.1.3 | Contribuição Patronal de Servidor Ativo Civil para o RPPS - Dívida Ativa               | 0,00                | 67.051,70           | 0,00                | 0,00                | 0,00                | 0,00                | 0,00                | 0,00 | 0,00 | 0,00 | 0,00 | 0,00 |
| 7.2.1.0.04.1.4 | Contribuição Patronal de Servidor Ativo Civil para o RPPS - Multas e Juros - Dívida At | 0,00                | 25.035,07           | 0,00                | 0,00                | 0,00                | 0,00                | 0,00                | 0,00 | 0,00 | 0,00 | 0,00 | 0,00 |
| 7.2.1.0.04.5.1 | Contribuição Patronal RPPS de Sentenças Judiciais - Principal                          | 0,00                | 11.488,88           | 0,00                | 0,00                | 0,00                | 0,00                | 0,00                | 0,00 | 0,00 | 0,00 | 0,00 | 0,00 |
| 7.2.1.0.04.6.1 | Contribuição Servidor Ativo Civil RPPS de Sentenças Judiciais - Principal              | 0,00                | 16.094,88           | 0,00                | 0,00                | 0,00                | 0,00                | 0,00                | 0,00 | 0,00 | 0,00 | 0,00 | 0,00 |
| 7.2.1.0.99.1.1 | Outras Contribuições Sociais - Principal   | 31.508,28           | 37.767,15           | 0,00                | 0,00                | 0,00                | 0,00                | 0,00                | 0,00 | 0,00 | 0,00 | 0,00 | 0,00 |
| 7.2.1.0.99.1.2 | Outras Contribuições Sociais - Multas e Juros  | 0,00                | 12.755,02           | 0,00                | 0,00                | 0,00                | 0,00                | 0,00                | 0,00 | 0,00 | 0,00 | 0,00 | 0,00 |
| 7.2.1.8.01.1.1 | Contribuição Previdenciária para Amortização do Déficit Atuarial - Principal           | 1.952.710,38        | 30.079,98           | 0,00                | 0,00                | 0,00                | 0,00                | 0,00                | 0,00 | 0,00 | 0,00 | 0,00 | 0,00 |
| 7.2.1.8.03.1.1 | CPSS Patronal - Servidor Civil Ativo - Principal                                       | 0,00                | 0,00                | 1.929.017,11        | 2.076.600,00        | 2.155.356,45        | 2.236.182,32        | 2.314.448,70        |      |      |      |      |      |
| 7.2.1.8.04.1.1 | CPSS Patronal - Parcelamentos - Servidor Civil Ativo - Principal                       | 0,00                | 0,00                | 52.902,41           | 41.000,00           | 40.487,76           | 40.487,76           | 40.487,76           |      |      |      |      |      |
| 7.2.1.8.04.1.2 | CPSS Patronal - Parcelamentos - Servidor Civil Ativo - Multas e Juros                  | 0,00                | 0,00                | 24.458,70           | 10.000,00           | 26.948,24           | 26.988,31           | 27.743,31           |      |      |      |      |      |
| 7.9.9.0.01.1.1 | Aportes Periódicos para Amortização de Déficit Atuarial RPPS - Principal               | 0,00                | 1.524.520,76        | 1.778.121,70        | 3.012.000,00        | 4.115.246,68        | 5.262.094,71        | 6.378.234,69        |      |      |      |      |      |
|                | <b>Total</b>   | <b>3.508.627,59</b> | <b>3.236.290,51</b> | <b>3.784.499,92</b> | <b>5.139.600,00</b> | <b>6.338.039,13</b> | <b>7.565.753,10</b> | <b>8.760.914,46</b> |      |      |      |      |      |

**DEDUÇÕES**

|                |   |             |                     |                     |                     |                     |                     |                     |      |      |      |      |      |
|----------------|---|-------------|---------------------|---------------------|---------------------|---------------------|---------------------|---------------------|------|------|------|------|------|
| 9.2.0.0.00.0.0 | Restituições  | 0,00        | 1.237,15            | 0,00                | 0,00                | 0,00                | 0,00                | 0,00                | 0,00 | 0,00 | 0,00 | 0,00 | 0,00 |
| 92.11.18.01.11 | Imposto sobre a Propriedade Predial e Territorial Urbana                            | 0,00        | 173,95              | 0,00                | 0,00                | 0,00                | 0,00                | 0,00                | 0,00 | 0,00 | 0,00 | 0,00 | 0,00 |
| 92.11.18.01.41 | Imposto sobre Transmissão "Inter Vivos" de Bens Imóveis e de Direitos Reais sobre I | 0,00        | 735,24              | 0,00                | 0,00                | 0,00                | 0,00                | 0,00                | 0,00 | 0,00 | 0,00 | 0,00 | 0,00 |
| 92.11.18.02.31 | Imposto sobre Serviços de Qualquer Natureza - Principal                             | 0,00        | 327,96              | 0,00                | 0,00                | 0,00                | 0,00                | 0,00                | 0,00 | 0,00 | 0,00 | 0,00 | 0,00 |
| 9.5.0.0.00.0.0 | <b>FUNDEB</b>   | <b>0,00</b> | <b>4.058.544,80</b> | <b>4.565.233,42</b> | <b>4.846.600,00</b> | <b>5.023.500,90</b> | <b>5.199.323,43</b> | <b>5.381.299,75</b> |      |      |      |      |      |
| 95.17.18.01.21 | Cota-Parte do Fundo de Participação dos Municípios - Cota Mensal - Principal        | 0,00        | 2.162.215,79        | 2.354.009,39        | 2.680.000,00        | 2.777.820,00        | 2.875.043,70        | 2.975.670,23        |      |      |      |      |      |
| 95.17.18.01.51 | Cota-Parte do Imposto Sobre a Propriedade Territorial Rural - Principal             | 0,00        | 15.951,56           | 10.484,57           | 10.000,00           | 10.365,00           | 10.727,78           | 11.103,25           |      |      |      |      |      |



|                       |   |                      |                      |                      |                      |                      |                      |                      |
|-----------------------|---|----------------------|----------------------|----------------------|----------------------|----------------------|----------------------|----------------------|
| 95.17.18.06.11        | Transferência Financeira do ICMS – Desoneração – L.C. Nº 87/96 - Principal          | 0,00                 | 8.664,00             | 0,00                 | 2.000,00             | 2.073,00             | 2.145,56             | 2.220,65             |
| 95.17.28.01.11        | Cota-Parte do ICMS - Principal  | 0,00                 | 1.533.952,93         | 1.896.173,06         | 2.080.000,00         | 2.155.920,00         | 2.231.377,20         | 2.309.475,40         |
| 95.17.28.01.21        | Cota-Parte do IPVA - Principal  | 0,00                 | 313.124,23           | 281.414,45           | 46.000,00            | 47.679,00            | 49.347,77            | 51.074,94            |
| 95.17.28.01.31        | Cota-Parte do IPI - Municípios - Principal  | 0,00                 | 24.636,29            | 23.151,95            | 28.600,00            | 29.643,90            | 30.681,44            | 31.755,29            |
| <b>9.9.0.0.00.0.0</b> | <b>Outras Deduções</b>  | <b>3.703.361,73</b>  | <b>0,00</b>          | <b>17.263,74</b>     | <b>0,00</b>          | <b>0,00</b>          | <b>0,00</b>          | <b>0,00</b>          |
| 99.11.18.01.11        | Imposto sobre a Propriedade Predial e Territorial Urbana                            | 0,00                 | 0,00                 | 0,00                 | 0,00                 | 0,00                 | 0,00                 | 0,00                 |
| 99.11.18.01.41        | Imposto sobre Transmissão "Inter Vivos" de Bens Imóveis e de Direitos Reais sobre I | 0,00                 | 0,00                 | 0,00                 | 0,00                 | 0,00                 | 0,00                 | 0,00                 |
| 99.11.18.02.31        | Imposto sobre Serviços de Qualquer Natureza - Principal                             | 0,00                 | 0,00                 | 0,00                 | 0,00                 | 0,00                 | 0,00                 | 0,00                 |
| 99.11.21.01.11        | Taxas de Inspeção, Controle e Fiscalização - Principal                              | 0,00                 | 0,00                 | 0,00                 | 0,00                 | 0,00                 | 0,00                 | 0,00                 |
| 99.11.22.01.11        | Taxas pela Prestação de Serviços - Principal  | 0,00                 | 0,00                 | 0,00                 | 0,00                 | 0,00                 | 0,00                 | 0,00                 |
| 99.13.21.00.11        | Remuneração de Depósitos Bancários - Principal                                      | 0,00                 | 0,00                 | 0,00                 | 0,00                 | 0,00                 | 0,00                 | 0,00                 |
| 99.13.21.00.41        | Remuneração dos Recursos do Regime Próprio de Previdência Social - RPPS - Princip   | 0,00                 | 0,00                 | 0,00                 | 0,00                 | 0,00                 | 0,00                 | 0,00                 |
| 99.17.18.05.41        | Transferências Diretas do FNDÉ referentes ao Programa Nacional de Apoio ao Trans    | 0,00                 | 0,00                 | 0,00                 | 0,00                 | 0,00                 | 0,00                 | 0,00                 |
| 99.17.28.01.11        | Cota-Parte do ICMS - Principal  | 0,00                 | 0,00                 | 0,00                 | 0,00                 | 0,00                 | 0,00                 | 0,00                 |
| 99.17.58.01.11        | Transferências de Recursos do Fundo de Manutenção e Desenvolvimento da Educac       | 3.703.361,73         | 0,00                 | 0,00                 | 0,00                 | 0,00                 | 0,00                 | 0,00                 |
| 99.19.90.99.11        | Outras Receitas - Primárias - Principal   | 0,00                 | 0,00                 | 17.263,74            | 0,00                 | 0,00                 | 0,00                 | 0,00                 |
| <b>99.7000.00.00</b>  | <b>Dedução Receitas Correntes Intra Orçamentárias</b>                               | <b>6.615,24</b>      | <b>74.092,13</b>     | <b>0,00</b>          | <b>0,00</b>          | <b>0,00</b>          | <b>0,00</b>          | <b>0,00</b>          |
| 99.12.10.04.11        | Contribuição Patronal de Servidor Ativo Civil para o RPPS - Principal               | 6.615,24             | 0,00                 | 0,00                 | 0,00                 | 0,00                 | 0,00                 | 0,00                 |
| 99.7.1.8.13.1.1       | Transferência de Recursos do SUS – Atenção Básica - Principal                       | 0,00                 | 23.322,00            | 0,00                 | 0,00                 | 0,00                 | 0,00                 | 0,00                 |
| 99.7.1.8.10.2.1       | Transferências de Convênios da União Destinadas a Programas de Educação - Princip   | 0,00                 | 36,33                | 0,00                 | 0,00                 | 0,00                 | 0,00                 | 0,00                 |
| 99.21.18.01.51        | Operações de Crédito Internas para Programas de Modernização da Administração f     | 0,00                 | 211,53               | 0,00                 | 0,00                 | 0,00                 | 0,00                 | 0,00                 |
| 99.72.10.99.11        | Operações de Crédito Internas para Programas de Modernização da Administração f     | 0,00                 | 37.767,15            | 0,00                 | 0,00                 | 0,00                 | 0,00                 | 0,00                 |
| 99.72.10.99.12        | Operações de Crédito Internas para Programas de Modernização da Administração f     | 0,00                 | 12.755,02            | 0,00                 | 0,00                 | 0,00                 | 0,00                 | 0,00                 |
| <b>Total Deduções</b> |   | <b>3.709.976,97</b>  | <b>4.133.874,08</b>  | <b>4.582.497,16</b>  | <b>4.846.600,00</b>  | <b>5.023.500,90</b>  | <b>5.199.323,43</b>  | <b>5.381.299,75</b>  |
| <b>Total</b>          |   | <b>30.338.134,08</b> | <b>33.189.970,55</b> | <b>39.048.671,16</b> | <b>43.777.884,00</b> | <b>42.234.620,02</b> | <b>44.723.866,72</b> | <b>47.219.561,75</b> |


**Índice Inflacionário**

Fonte Índice Inflacionário: <https://www.bcb.gov.br/publicacoes/ri>

Base de cálculo para o Exercício de 2021 = receita prevista 2020 + 3,65%

Base de cálculo para o Exercício de 2022 = receita prevista 2021 + 3,50%

Base de cálculo para o Exercício de 2023 = receita prevista 2022 + 3,50%

  
Valdevino de Souza  
Prefeito Municipal

CPF: 121.663.246-49

  
Alessandra de Oliveira-Ferreira  
Contadora

CPF: 276.081.628-13

1,0365

1,0350